

「できる」から、「はじまる」

# CanSta<sup>TM</sup>

キャンスタ

サステナブルキャンパスライフ

新入生  
注目!!

古着コーデ2026春

もう悩まない、服選び

創大ファッションサークルがレクチャー



古着、着てます



必携、私のマイボトル



手作りのバックです

表紙モデル：創価大学 /Soka Apparel Crew

[Interview]

世界に一步出てみたら...

MY STYLE

創大生の一日に密着

特集

創大生が選ぶ！ECOアイテム大公開



SDGS 副専攻の謎  
探偵くるるが迫る！

参考になった？



「できる」から、「はじまる」

「できる」から、「はじまる」

CanSta

サステナブルキャンパスライフ

発行人：学校法人創価大学 管理部 部長 石山 光明・発行日：2026年4月2日  
編集担当：サステナブルキャンパス検討部会・SDGS推進センター 学生委員  
編集長：渡邊 志乃（経営学部4年）・副編集長：小矢野 世那（法学部3年）



SOKA University

SOKA Sustainable Campus 2026  
創価大学の方針と取組



ご入学おめでとうございます

welcome to SOKA university

感謝と  
誇りを  
胸に

*Fesha*

丹羽義彦 (にわ・よしひこ)

2026年、文学部人間学科卒業。WORLDWINGS 2WDC所属。  
2025 ICU世界チアリーディング選手権大会で  
「ダダルス・ヒップホップ部門」で金メダルを獲得。

世界へ  
羽ばたく  
人材に

*Cheruvu*

柴田文 (しばた・たける)

2026年、文学部人間学科卒業。WORLDWINGS 2WDC所属。  
2025 ICU世界チアリーディング選手権大会で  
「ダダルス・ヒップホップ部門」で金メダルを獲得。

「CanSta」から「CanSta」へ

「CanSta」は、できる (Can) から、始まる (Start) を  
テーマに、創大生活で実践できる具体的なサステナブルアクションを  
提案する、学生による学生のための新たなキャンパス・マガジンです。

CanSta

常に明るく  
ポジティブに  
小池 莉希

小池莉希 (こいけ・りき)

教育学部児童教育学科4年。駅伝部所属。  
第102回箱根駅伝で、区間賞(6区)を受賞。

自分次第で  
いくらでも輝ける場所!  
SOKA APPAREL CREW

Soka Apparel Crew

創価大学唯一の服飾部活。  
「Peace by Clothes (服で平和を創る)」をモットーに、  
ファッションショーやフリーマーケットを開催。

Have fun and make lots of memories!!!  
-Isa!  
COLLEGE IS A VERY NEW AND DIFFERENT EXPERIENCE!  
MAKE SURE TO MAKE EVERY SECOND COUNT AND ENJOY!  
-ISHAN BLEST  
失敗しても大丈夫、それも大切な経験!

SU WADY TUN

経営学部経営学科2年。  
ミャンマー出身。

DIAZ ISRAEL

日本語・日本文化教育センター交換留学生。  
アメリカ出身。

スー

BLEST ISHAN BENNETT

経済学部経済学科4年。  
インド出身。

## 5 MY STYLE

創大生の一日に密着

## 7 もう悩まない、服選び

古着コーデ 2026 春

## 13 My Eco Item

創大生が選ぶ！ ECO アイテム大公開

1 メッセージ

3 | 特別付録 |

あなたのサステナブル度は？

17 これ学生が考えました。

食べられるスプーン

古着からTシャツ？

**PACOON** ふくのきもち

(パクー)

19 [Interview]

世界に一步出てみたら...

(COP30 / 国際学生会議 / 国連大学グローバルセミナー)

15



探偵くるるが迫る！

**SDGs 副専攻の謎**

23

**サステナキャンパスを徹底解剖**

お役立ち情報 / キャンパスマップ

CanSta への皆さんの「声」を募集します。

今号への感想などを、右記 QR コードにお寄せください。これからも充実した魅力ある誌面づくりに努めてまいります。新入生（2026 年度入学）の皆さんで、声をお寄せいただいた方の中から抽選で、100 名の方に創価大学のエコノートをプレゼントします。



## あなたのサステナブル度は？

### サステナアクションチェックリスト

あてはまるものにチェックを入れよう！

<p>1 <input type="checkbox"/></p> <p>ご飯を残さず 食べている</p>	<p>2 <input type="checkbox"/></p> <p>マイボトルを 使っている</p>	<p>3 <input type="checkbox"/></p> <p>自転車・徒歩で 通学している</p>
<p>4 <input type="checkbox"/></p> <p>買い物で マイバッグを使っている</p>	<p>5 <input type="checkbox"/></p> <p>マイカトラリーを 使っている</p>	<p>6 <input type="checkbox"/></p> <p>環境に配慮した 商品を選んでいる</p>
<p>7 <input type="checkbox"/></p> <p>服・物をリユースしている</p>	<p>8 <input type="checkbox"/></p> <p>ゴミ分別を 実践している</p>	<p>9 <input type="checkbox"/></p> <p>サステナブルに関する 授業を履修したい</p>
<p>10 <input type="checkbox"/></p> <p>ゼミやサークルで環境 活動を実践してみたい</p>	<p>あなたはいくつ実践できているかな？</p> <ul style="list-style-type: none"> <li><input checked="" type="checkbox"/> 0~2 サステナ初級</li> <li><input checked="" type="checkbox"/> 3~5 サステナ中級</li> <li><input checked="" type="checkbox"/> 6~8 サステナ上級</li> <li><input checked="" type="checkbox"/> 9~10 サステナマスター</li> </ul> <p>新入生の 皆さん</p>	

目指せ！サステナマスター！！

# 創大での学生生活をサステナブルにしてみない？

創大生の一日に密着

## MY STYLE

マイスタイルでは、創大生活の中でサステナブルにできるポイントを紹介。昨日より、ちょっと環境に優しい選択をしてみたいかが？

## Campus life

**大学と家庭での分別の違い**  
コンビニのお弁当、お惣菜など、汚れたプラスチックは、家庭では可燃ゴミ。大学ではプラスチックゴミに分けられます。

**寮では徹底したゴミ分別!**  
寮・アパートで新生活を始める皆さんは八王子市のゴミ分別マナーを覚えよう!

**完全してフードロス削減**  
冷蔵庫の余りものを入れて、フードロス削減にも!

**コスパ最強! お弁当をつくってみよう!**

**放課後 STYLE**  
中央教育棟の隣にあるロワール食堂や、池田記念講堂前のニュープリンス食堂が大人気!

**サークル・クラブ活動 終了時刻**  
クラブ活動は20時45分までを目安としています。

**共有スペースを使って節電!**

**共有スペース**  
・本部棟13階カフェテリア  
・中央教育棟2階SPACE  
・図書館  
・学生ホール など...

**共有スペースを有効活用し課題を進めよう!**

**学食は目指せ完食! 感謝して残さず食べよう!**

**授業 STYLE**  
太陽光パネル

**通学 STYLE**  
運動×エコで一石二鳥

**創大で自転車買えます!**  
創学サービスでは、普通/電動自転車を購入することができます! オレンジパーキングでは、定期的にメンテナンスも行って便利!

**創大の入り口**  
創価大学には3つの入り口があり、①正門、②創大門、③栄光門のそれぞれにバス停、駐輪場があります! 中央教育棟は創大門が1番近い!

**環境・開発・人権・平和に興味ある人集まれ~!**

**留学生向けに英語でも開講している科目があります!**

**大学の近くに住んでいる学生は徒歩や自転車を使ってみよう! 運動&エコな通学!**

**正門発のバスだと、八王子駅まで時短で行ける!**

**公共交通機関を利用することで、CO2の排出量ダウン!!**



今すぐマネしたい!

# 創大生 Style 大解剖!

入学した方がいいものの、何を着て大学に行けばいい...? そんなお悩み、解決します!  
Soka Apparel Crew 監修 春の古着コーデ大特集!  
全コーデに古着を取り入れ、エコに安くおしゃれに!!  
周りとは差をつけるファッション、試してみない??



## Scene 1

寒暖差が激しい春におすすめ  
気温別 春の調節コーデ



Style 1  
**1 長袖シャツ**  
で春の肌寒さを防ぐ!

春っぽいカラーで明るい雰囲気に!  
デニムとシャツの相性は抜群!

Style 2

かぎ針編みで手作り!!  
**チューリップ柄の襟**  
がワンポイント!



ジャケットを羽織れば、  
まだ寒い夜も大丈夫!

**テーラードジャケット**  
をコーデの主役に



デニムにミニワンピースで  
ガーリー感を出しつつも  
動きやすさをプラス

薄手のインナーを変えれば  
着回しは無限大!

Style 3



Style 4  
**ボーダーパンツ**  
×  
**ブルーのスウェット**  
でトレンド感&春らしさプラス

ワッフル素材のジップパーカーで  
暑くなったら開けるor脱ぐで対応!



WITH FOR

**半袖**

×  
**薄手のトップス**  
重ね着で肌寒さを軽減!

腰に巻いた軽めのジャケットで  
寒い夜の気温調節にも最適!

Style 6



**ベージュシャツ**  
×  
**レザーブルゾン**  
でアースカラー中心  
のコーデに!

シャツは温度調節に最適アイテム!  
アースカラーはコーデの幅が広がる  
ので、ぜひチェックしてみてください!

Style 5



全体の **カラーをそろえる**  
ことで、スッキリとした印象に

パーカーの中に着てる  
ストライプシャツを見せることで、  
重く見えがちなパーカーコーデに  
抜け感をプラス



今日は  
何着ようかな~

勉強するぞ~

カッコよく決める!

スマートな感じで☆

服装  
決めるの  
大変だよな~

好きな服を着るのが一番☆

どうっすか

是非参考にしとね!



(楽な大事)

(毎日服選びの楽しいよ!)

明日は何着ようかな~

ゆるっと見えてもカッコよく





Scene3

みんなの前でプレゼンテーション！  
ちょっぴりフォーマルコーデ

Style

1 赤ベスト × 黒スラックス

でシンプルなコーデにアクセントを

首元を少し開けてネックレスをプラス！  
かっちりしすぎず、  
バランスの取れたスタイリングに



古着のスラックスで全体をすっきりさせ  
きれいなシルエットにするのがコツ

Style

3 レイヤード  
で周りとの差がつくコーデに！

インナーにピンクのカーディガン、その上に  
白のワンピースを重ねて  
可愛さを忘れないフォーマルコーデに



緊張する...

Style

4

カラーのタートルネック  
がアクセント！



GU、UNIQLO、セカストの古着の  
プチプラで叶うフォーマルコーデ



Style

6

いつものシャツも、ビスチェを重ねる  
だけで一気におしゃれに！



Style

5 アーガイルニット  
でフォーマル感を演出

ピンクやレースアイテムで  
可愛さをプラスするのがコツ



Style

2 黒テーラードジャケット  
でシックなコーデの完成

シャツの襟とカフスを  
ジャケットから出すことで  
抜け感をプラス



オーバーサイズなジャケットを合わせ  
ボトムもワイドにすることで  
シルエットを繋げるのがポイント



ハ王子は  
まだ寒い

Scene2

放課後に友達とご飯！  
気合いを入りたい日のコーデ

Style

3

パーカー&シャツ&スカートの  
レイヤード

パーカーを引き立てつつも、  
レイヤードすることで  
シンプルになりすぎないのがポイント



Style

4 ゆるスウェット  
× ミニスカ

で楽ちんコーデの完成

トップスのイルカのプリントと、  
星柄のミニスカートの  
ポップなリンク感がかわいい

春の寒さでもタイツは強い味方  
足元はファーブーツで季節感を残しつつ  
春待ちムードなバランスを

Style

5

トップスをレイヤード  
2wayな着回しができちゃう

6

ブルー×ブラウン  
がかわいい

友だちと何食べよう～



タイトトップにダメージデニムで  
シルエットにメリハリを。  
ローライズ風の着こなしとベルトの  
重ね使いで一気にトレンド感UP!

Style

1

ブルー×ホワイト  
のレイヤードでまとまりを！

最近流行りのレイヤードしまくりコーデ  
色をたくさん使っても、統一すれば  
まとまって見えちゃう！

Style

2 フレアデニム  
でスタイリッシュに！

黒のローファーを合わせれば  
ジーンズだけで足元でコーデが締まる！



次の土曜日、どっか行かない～？

いいじゃん！遊ぼうよ！どこ行こうね

Style

7 グリーン×MA-1  
をポイントに！

インナーはグレーで抑えめに！



ボトムはボリュームのあるワイドパンツで、  
上下ともにゆるめのサイズ感で今っぽさUP!

Style

8

シアー素材  
×  
お花の春ニット  
で暑すぎないニットコーデ

ローズカラーのチュールたっぷり  
ビスチェが主役！



レザーブルゾン  
×  
レザーの肩掛けバッグ  
で統一感を

Point  
**2**



Point

**3**  
スウェット&キャップ  
に小物でアクセントを!



肩からかけることもできるシンプルで使いやすい  
バッグは使ってる人も多い!  
コーディネートに合わせて選んでみてね

今すぐマネしたい!

Scene5

小物でシンプルなコーデに  
アクセントをプラスしてみよう

Point

**1**  
デニムをリメイク!  
A4トートバッグ  
はコーデとの相性抜群!



他にもあるよ!  
トートバッグ集

素材も色も様々なトートバッグは  
普段のコーデの系統に合わせて  
アクセントになるものを選んでみては?



Point

**4**  
王道リュック  
もおしゃれに!



大容量のリュックも  
色や素材でまた違う雰囲気



Scene4

今すぐマネしたい!

Style

**3**

ロゼッタのワンポイント  
で可愛いコーデに



トップスとボトムスのシンプルなコーデも、  
小物で可愛さをプラス!



寝坊した! 1限から授業だ!  
時間のない日のラフコーデ

Style

**1**

時間のない日は  
パーカーコーデ

サングラスや伊達メガネを合わせて  
シンプルだけどカッコよさも忘れない!



ハーフジップ  
×  
デニム

でゆるっと動きやすく

Style  
**2**



ロゴがポイント!

シックなカッコよさと  
ゆるっと着こなせちゃうコーデ



Style

**4**

スウェット&キャップ  
に小物でアクセントを!

上下スウェットだとラフすぎちゃう!  
ゴールドのピアスとアイウェアで、  
ラフさの中にも大人っぽさと  
アクセントを入れたことがポイント♡



おはよう~

Style  
**5**

ブラウン

で統一感あるコーデに!

シャツ×ネクタイで一気にオシャレ上級者  
色味を合わせるだけでまったり感◎



Style

**7**

フードトップスとポロシャツの  
レイヤード  
で脱シンプル感

寝坊しちゃった日はどうしても楽な  
スウェットパンツに頼りがち!(汗)



Style

**6** ドット柄のアウター

で派手すぎず、引き締まるコーデに

差し色のバッグがさりげないアクセント!

ワイドなストライプパンツで縦ラインを強調し、  
ゆるめのサイズ感で今っぽい抜け感をプラス

今すぐマネしたい!

八王子から1時間以内でいける  
おすすめ古着屋さん一挙大公開!



モードオブ八王子大和田店



トレファクスタイル八王子店



セカンドストリート八王子高倉店

その他にも...

Clap Hands  
夕陽のTシャツ  
SPACE OF TIME



マイボトル  
**MY BOTTLE**  
持ち歩く、小さなアクション。



小さめサイズ&持ち手が便利



㊤ 牛乳瓶デザインが可愛い！

㊤ The 王道スタバタンブラー



㊤ 飲み口が広めで飲みやすい！

㊤ 蓋があるからこぼれず安心！

㊤ 保温・保冷機能で年中使える！



㊤ 海外に訪れた際に頂いた！

㊤ 100均で購入！お手頃価格

リユース  
**REUSE**

先輩から後輩へと受け継がれる「知」のバトン。



中央図書館の図書贈呈会でゲット！



㊤ 留学先の大学構内にあるリユースショップで購入した

# My ECO Item

創大生を対象に、普段使っている ECO アイテムを大募集！  
多くの回答の中から編集部が厳選したものを一挙紹介！

コスメ  
**COSMETIC**

肌にも地球にもやさしく。



㊤ 乾燥する時期は必須アイテム！

㊤ 天然素材で匂いも優しく、使い心地が良い！



チーク、アイシャドウにも使える  
万能カラー！とにかく愛用している

天然由来なのに発色が良い！  
リフィルを買えば繰り返し使える。

ハンドメイド  
**HANDMADE**

つくる楽しさが、未来を変える。



自分だけの「特別なモノ」があると、  
流行のспанが短い商品を買ってすぐに  
使わなくなるということが減ります

余った毛糸を使って、なるべく無駄が  
ないように編むのがポイント！

お花をよく摘んでいるので、  
編んでみた。毛糸はユザワヤ  
で買ってます

母がよく作ってくれた  
ので、私も挑戦中！

# 環境と開発

世界が抱える問題について、持続可能性や環境の視点から考える。  
学外から各界のスペシャリストを招くことも！

## 選択科目 一覧 (数字は単位)

創価教育論	2	大学科目	社会福祉の原理と政策I	2	文学部	
平和学入門	2	世界市民教育科目	社会福祉の原理と政策II	2		
ライフイベントとジェンダー	2		倫理学概論	2		
八王子学	2		人文地理学	2		
スマート・リーダーシップI	2		ジェンダーの社会学	2		
日本国憲法	2	人文・社会・健康科目 (社会科学系)	人間の安全保障	2	教育学部	
アフリカ経済論	2	経済経営学部	国際開発教育論	2		
気候変動の経済学	2		比較・国際教育学	2		
国際開発協力論	2		国際理解教育論	2		
企業経営とワークライフバランス	2		生涯学習概論	2		
環境マネジメント	2		環境教育論	2		
サステナビリティ経営会計	2		植物生理学概論 / 植物生理生態学	2		
社会保障法	4		法学部	地球科学概論		2
地域コミュニティ論	2			土壌科学 / 土壌学		2
惑星政治学	2			代謝生化学		2
人間の安全保障論	2			生態環境工学	2	
アジア都市協力論	2	Education and International Development		4		
Security Studies	2	国際教養学部	Global Social Policy	4		
Environmental Law	2		Development Economics	4		



# SDGs 副専攻の謎

せっかくあるのに、学生の間であまり知られていない。SDGs 副専攻。知られざるこの制度は、実はとっておきのプログラムだった。探偵くるるが隠された謎を調査！



## 「SDGs 副専攻」ってなに？

SDGs 副専攻は、**学部や学科の枠をこえて SDGs について幅広く学べるプログラム**だよ！  
必修2単位と選択16単位をとると、卒業時に『副専攻：SDGs』として認定されて、成績証明書や卒業証明書にも記載されるよ。4年生の時点で要件を満たしていれば、卒業見込証明書にもしっかり反映されるよ。

たくさんの知識が得られる！

## どうやって登録できるの？

ポータルサイトから「履修・登録システム」を開き、「履修」ページにある「副専攻登録」を押してね！ただし、登録は**2年次 (第3セメスター)** から。登録時点で**通算GPA2.7以上**あることが条件だよ。



## 「SDGs 副専攻」のいいところは？

SDGs を起点に学ぶと、**幅広い分野への興味を広げることができるよ！**それに、社会はいま、**異なる専門分野を繋げる人材**を求めているんだ。様々な学部の授業を履修する SDGs 副専攻は、あなたが「変化に強い」人間だと証明すること間違いなしだね！

学部の枠を越え、広い深い視点を育てよう



## 探偵くるる

創大のどこかに棲んでいる自称・エコ探偵のフクロウ。おしゃべりに工夫し続けている古着のコートを着用。トレードマークの虫眼鏡を覗くと、エコに生活できるヒントが見えてくる...らしい。



副専攻を創大 HP にて紹介！

## <副専攻制度>

「幅広い学び」を保証するため、所属学部以外の分野 (学部) から一層体系的かつ深く専門領域を学習できる制度。本学には18の副専攻の分野があり、学生は最大で3分野まで選択することが可能。

これ学生が考えました。

教室を飛び出し、社会とつながる共創ものづくり

号外

# WASTE REBORN

Sustainable Actions

in Soka University

CanSta



| 丸田研究室 |

| 野村ゼミ |

古着からTシャツ!?

## 食べられるスプーン PACOON (パクーン)

創価大学理工学部共生創造理工学科の丸田晋策研究室は、食堂（社員食堂・学生食堂）運営事業を行う株式会社勤労食との共同研究により、八王子産米の吟醸酒を製造する際に副産物として生まれる米粉を利用した“食べられるスプーン”「PACOON（パクーン）」の開発に成功しました。

丸田研究室の学生が、八王子産の吟醸酒「高尾の天狗」の製造過程で生じる副産物である米粉をアップサイクルして開発した「食べられるスプーン」を用いた教育プロジェクトの一環として、八王子市立南大沢中学校での特別授業

と試食会を実施しました。大学コンソーシアム八王子の令和7年度学生企画事業補助金に採択された本プロジェクトは、八王子市学校教育課・教育指導課との連携のもと、子どもたちの創造性や探究心を育むSTEAM教育への貢献と資源循環型社会の推進を目指しています。



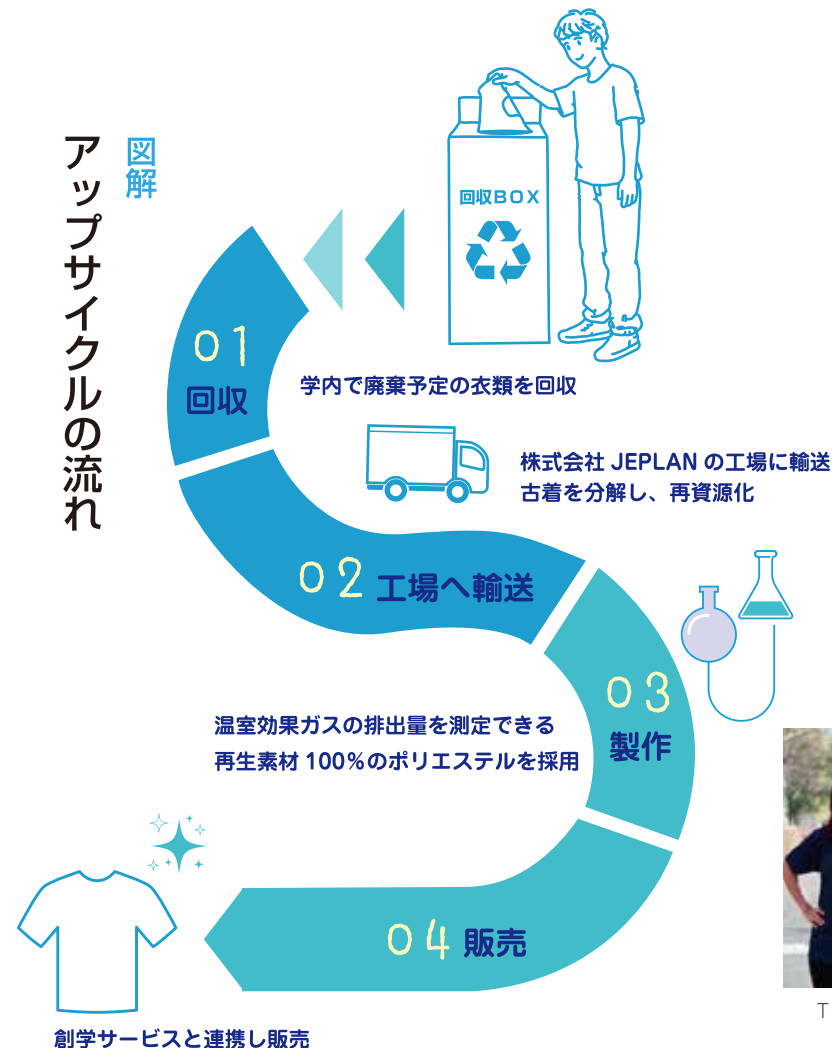
八王子市立南大沢中学校での特別授業と試食会



しかも、おいしい。

## ふくのきもち

アップサイクルの流れ



創価大学経営学部経営学科・野村佐智代ゼミでは、廃棄衣料をTシャツへと再生するアップサイクルプロジェクト「ふくのきもち」を行っています。



TシャツはS・M・Lの3サイズを展開



食べられるスプーン  
PACOON  
(パクーン)  
動画公開中。



米粉からできました。



清酒・高尾の天狗



エコTシャツ 3500円（税込）



エコノート 300円（税込）※1冊

学生ホールで販売中!

私たち野村ゼミでは、環境に配慮したエコTシャツや、サーキュラーコットンペーパーを表紙に使用したエコノートも製作して、販売しています!

野村ゼミの環境活動をインスタグラムで発信中!



# 世界に一步出てみたら：

キャンバスを飛び出し、学外のイベントやプロジェクトに挑戦する創大生。彼らの経験にもとづくリアルな声をお届け。



— 第30回気候変動枠組条約締約国会議（COP30）  
先進国のライフスタイルを変えたい。

## COPとは

国際条約の締約国会議の総称。一般に温暖化対策を議論する国連気候変動枠組条約の会議を指す。若者や市民の発信も活発で、第30回は2025年にブラジルで開催された。

## きっかけは「SNS」

— COPに参加しようと思ったきっかけは？

きっかけはインスタグラムです。「明日を生きるための気候訴訟」の原告の方をフォローしていました。ある日、勉強会の募集を見て、参加したのが始まりでした。

— 以前から環境に関心があったのですか？

英語の授業でアマゾンのヤノマミ族が感

— ブラジルへの渡航費、かなりの額になりますよね…。



第30回気候変動枠組条約締約国会議

そこが一番のネックでした。でも、絶対に行くかと決めて、あらゆる勉強会に顔を出してはアピールし続けました。環境団体の会議で、先住民の現状と彼らが森を守る重要性をスピーチした時、多くの方が感動して支援してくださいました。やりたいという情熱を出せば、人を巻き込んで大きなことが実現できるんだと学びました。

「心」が動けば、世界は変えられる

— 現地では「侵略者」という言葉も投げかけられたそうですね。



※先住民へのインタビュー

染症などで苦しんでいると知り、エッセイを書き続けていました。今回のCOPがブラジル開催と知り「行くしかなくない?」と思ったんです。

— 先住民にも関心がありますが、なぜそこまで環境や先住民に惹かれるのでしょうか？

極論、先住民になりたかったのだと思います。私たちは先進国のライフスタイルに染まっている以上、生きてるだけで環境負荷をかけてしまう。そのことに、すごくジレンマと罪悪感を抱えていたんです。

先住民へのインタビュー中、「お前たちは侵略者だ」と言われました。日本が輸入する大豆がアマゾンの森林破壊に加担している。日本人である自分も加害者側、帰国後も猛烈な申し訳なさを感しました。

— アジアユースバビリオンでの日中韓の若者との議論で、共通の課題は見えましたか？

何をやっても無駄だという無力感です。科学的根拠はあるのに社会が動かないのは、知識ではなく「心」が動いていないから。これが今の日本の最大の壁だと感じました。

— ブラジルのデモは、日本のイメージと違いましたか？

驚きました。7万人もの人が歌い、踊り、彼らの権利を叫ぶ抗議パレード。いわば「楽しい民主主義」なんです。そして、市民が



※ブラジルのデモ

よよい世界を目指し、諦めの悪い挑戦者になろう。

法学部法律学科3年

## 川瀬 杏子

Kyoko Kwawase



— 環境問題への強い動機背景には、ご家族の影響もあるとか。

温暖化の影響で、庭師の父の働き方が変わりました。夏場の酷暑を避けるために、深夜3時から仕事現場へ赴くように。それでもなお、帰宅後は氷枕とともに倒れ込むようにして休む様子を幼い頃から見てきました。温暖化の被害者が目の前にいる。そのショックが「気候変動を解決したい」という私の強い動機になりました。

訴えれば政府の要人が出てきて対話が始まる。こうした団結が政府への圧力となり、実際に先住民保護区の領域が拡大されました。これは、開発に侵されない森の領域が増えたということです。「みんなで要請し続けられれば、世界は変わる」と確信した瞬間です。

— 抗議活動は、「ピカチュウ」の格好をされたそうですね。

そうなんです(笑)。真面目に訴えても届かないから、入り口は面白くする。楽しく笑いしながら深い話を聞いてもらう。日本にも、この心を動かす工夫が必要だと思っただけです。

「やりたい」を口に出す

— 最後に、新入生へのメッセージをお願いします。

「やりたい」を口に出してください。できる保証はなくても、口に出せば助けてくれる人が必ず現れます。私もそうしてブラジルまで行きました。創価大学には、大きな理想を馬鹿にする人はいません。世界平和を本気で考えている仲間と一緒に、ぜひ自分の理想を叫んでみてください。



―国際学生会議―

公平だが、公正ではない社会のリアル

行って、しかして希望せよ

加藤 大輝

Daiki Kato

経済学部経済学科3年

国際学生会議とは  
世界中の大学生が日本に集まり、地球規模の課題や情勢について議論する国際会議。2025年の会議は、万博開催地である大阪で行われた。

## 先輩の背中を追って

―なぜ国際学生会議へ？

1年次に出たコンテストで他大学生のレベルの高さに絶望し、外の世界を知る必要を感じたのが一つ。もう一つは、この会議で賞を獲った先輩への憧れです。自分の限界と適性を確かめたくて挑戦しました。

## 絆を深めた海外の友だち

―会議ではどのような議論を？

海外学生と1週間寝食を共にし、「文化の融合」というテーマで解決策を考えました。他にも、環境をテーマとしたチームもありました。



※インドの学生と万博に参加

―特に印象的だった出会いは？

インドの学生です。最初は独特のアクセントを聞き取るだけでひと苦労。背景が違う者同士、意見が噛み合わないこともありましたが、粘り強く合意形成を図るタフな経験ができました。

また、相手のバックグラウンドを否定せず、一度受け入れる大切さを実感しました。彼から、インドの大学入試には低カースト層を優遇する「クォーター制度」があると聞きました。



※会議に参加したメンバーとの交流

― 新生入生にひと言、お願いします。

「地球民族の連帯」という言葉を胸に刻んでいます。国際学生会議を通じて、どんな人とも仲良くなれると確信しました。創大には尊敬できる先輩が多く、僕も後輩のためなら力になりたいと思っています。ぜひ、自分だけの夢を持って、一歩踏み出しましょう。

## どんな人とも仲良くなれる



―国連大学グローバルセミナー

「気候変動とレジリエンス」

国連大学グローバルセミナーとは

国連直属のシンクタンクである国連大学主催のセミナー。世界各地から大学生や大学院生が参加し、講義やプレゼンテーションなどに取り組み。



為せば成る

山崎 明美

Akemi Yamazaki

文学部人間学科3年

## 未知の領域への挑戦

―参加のきっかけは？

テーマである「気候変動とレジリエンス」という未知の領域に挑み、高度な学びを得たいと思ったからです。将来「すべての人に安全な水を届ける」という目標があり、専門家の知見から自分に何ができるかを探りたかったんです。

―セミナーの内容は？

3泊4日のプログラムで、自然についてのレクチャーやフィールドワークがありました。

―最終日のプレゼン準備は2時間しかなかったと伺いましたが。

そうですね。わずか2時間で議論し、プレゼンを完成させる課題がありました。スリ

## 英語は話せて当たり前

―経験を通じて得た気づきは？

英語ができるのは当たり前という現実です。それはスタートラインに過ぎず、その上で自分の専門性をどう活かすが問われるのだと痛感しました。

―参加後の行動に変化はありましたか？

水問題の解決には理系の知識が不可欠だと感じ、2年生の秋学期から理工学部の副専攻科目を履修し始めました。文系出身の私には一歩ずつ鍛えの積み重ねですが、夢への必要な努力だと思っ

## 「為せば成る」の精神

― 新生入生へメッセージを。

好きな言葉は「為せば成る」。興味を持つたことに飛び込めば、なりたい自分になれると確信しています。創大は可能性を最大限に広げてくれる場所。「英知を磨くは何のため」という指針がありますが、今の等身大の努力が、未来の誰かを救うと信じています。



※グループプレゼンテーションの様子 ©UNU-IAS

# SHARE CYCLE

シェアサイクルを活用しよう！

自家用車からのCO<sub>2</sub>排出量が多い八王子市。創価大学経済学部経済学科・掛川三千代ゼミは、自動車に代わる移動手段としてシェアサイクルの設置を提案。2024年4月に設置が実現し、多くの学生が利用している。あなたもシェアサイクルを利用し、移動も時間もエコに！



利用開始～30分は**130円**  
(延長は15分ごとに**100円**)  
※西東京バスは**370円**  
(八王子駅から創大)

※2026年2月現在

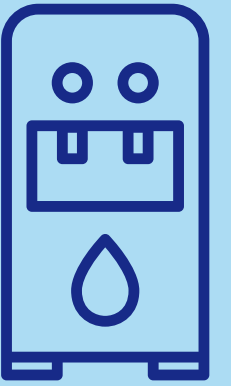


## 利用方法



# ウォーターサーバー

学内の給水スポットを活用して、ペットボトルのごみを削減！



中央教育棟 1階・4階、本部棟 3階ラウンジ、  
学生ホール 2階、教育学部棟 1階、理工学部棟 1階、  
看護学部棟 1階ラウンジ、創価女子短期大学 1階、  
中央図書館 2階ブラウジングルーム

巻末MAP ▶ アイコンが目印



# フードロス削減自販機

フードロス削減を応援しよう。

消費期限間近のパンなどを販売

# 50円～

中央教育棟 1階・滝山テラスの自動販売機では、消費期限が近い食品を50円から販売。\*2026年2月現在  
あなたの生活とフードロスの削減に貢献！

巻末MAP ▶ アイコンが目印



# HALAL FOOD

حلال  
Halal

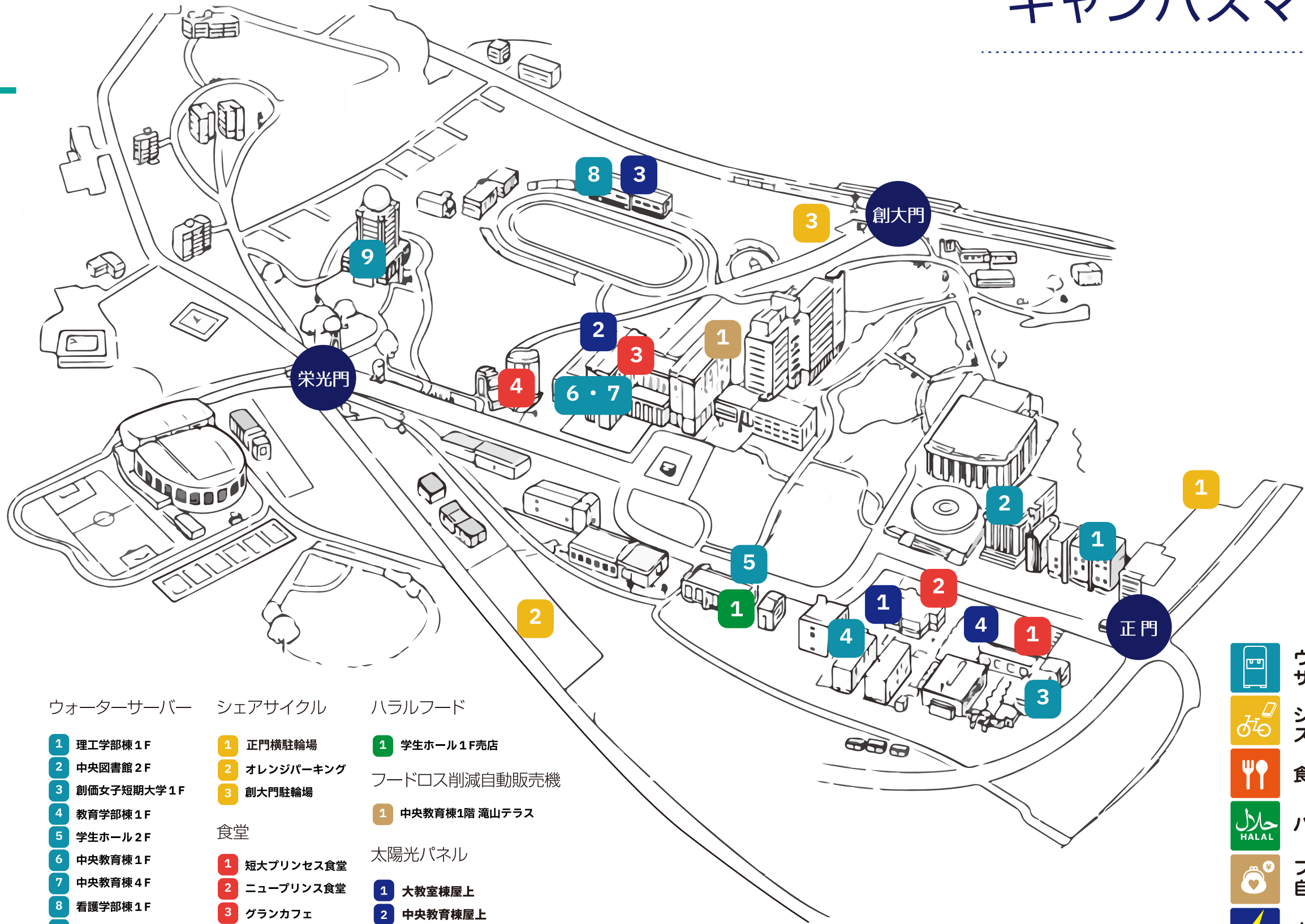
## 学生ホール1階売店に、ハラールフードコーナーを常設

ハラールフードとはイスラム法で食べても良いとされている食品です。食材や調理法に決まりがあり、イスラム教徒の方が安心してお召し上がりいただけます。

【販売されている主な商品】  
インスタント麺・レトルトカレー・お菓子・缶詰

巻末MAP ▶ アイコンが目印





### ウォーターサーバー

- 1 理工学部棟 1F
- 2 中央図書館 2F
- 3 創価女子短期大学 1F
- 4 教育学部棟 1F
- 5 学生ホール 2F
- 6 中央教育棟 1F
- 7 中央教育棟 4F
- 8 看護学部棟 1F
- 9 本部棟 3F

### シェアサイクル

- 1 正門横駐輪場
- 2 オレンジパーキング
- 3 創大門駐輪場

### 食堂

- 1 短大プリンセス食堂
- 2 ニュープリンス食堂
- 3 グランカフェ
- 4 ニューロワール食堂

### ハラルフード

- 1 学生ホール 1F売店

### フードロス削減自動販売機

- 1 中央教育棟1階 滝山テラス

### 太陽光パネル

- 1 大教室棟屋上
- 2 中央教育棟屋上
- 3 看護学部棟屋上
- 4 創価女子短期大学校舎屋上

-  ウォーターサーバー
-  シェアサイクルステーション
-  食堂
-  ハラルフード
-  フードロス削減自動販売機
-  太陽光パネル