

夏期スクーリング行事予定表

期	日にち	時間	行 事 予 定 (会場)
第1期	8月10日 日	10:00	開講式・スクーリングガイダンス (中央教育棟ディスカバリーホール)
		18:30	レポート作成講義 (入門タイプ・Aタイプ)
		18:30	教職相談コーナー (本部棟 M306 ※ハイフレックス開催)
	8月11日 月		
	8月12日 火	18:30	ホームルーム (右の表参照)
第2期	8月13日 水		
		13:30	全国光友会大会 (中央教育棟ディスカバリーホール)
		15:00	教職生大会 (中央教育棟 AB102 ※ハイフレックス開催)
	8月14日 木	15:00	日本語教員大会 (中央教育棟 AW303 ※ハイフレックス開催)
		10:30	スクーリングガイダンス (中央教育棟ディスカバリーホール)
第3期	8月15日 金	18:30	レポート作成講義 (入門タイプ・Aタイプ・Bタイプ)
		18:30	ホームルーム (中止に変更)
		18:30	教職相談コーナー (本部棟 M306 ※ハイフレックス開催)
	8月16日 土	18:45	通信教育部学会講演会 (本部棟 M401)
	8月17日 日	18:30	通信教育部学会講演会 (本部棟 M401)
第3期	8月18日 月		
		13:30	学光祭 (中央教育棟ディスカバリーホール)
		10:30	スクーリングガイダンス (中央教育棟ディスカバリーホール)
	8月19日 火	18:30	レポート作成講義 (Bタイプ・Cタイプ)
		18:30	全国通教生大会 (中央教育棟ディスカバリーホール)
第3期	8月20日 水		
		18:30	レポート作成講義 (Bタイプ・Cタイプ)
		18:30	全国通教生大会 (中央教育棟ディスカバリーホール)
	8月21日 木	18:30	全国通教生大会 (中央教育棟ディスカバリーホール)
	8月22日 金		
第3期	8月23日 土		
	8月24日 日		夏期スクーリング最終日

※レポート作成講義の会場はガイダンス資料をご確認ください。

ホームルーム開催教室

AE353
北海道・青森・岩手・宮城・秋田 山形・福島
AW403
茨城・栃木・群馬・埼玉・千葉
AW302
東京・山梨
AW301
神奈川・静岡・新潟・長野・富山 石川・岐阜・愛知・三重
AE452
福井・滋賀・京都・大阪・兵庫 奈良・和歌山
AW402
鳥取・島根・岡山・広島・山口 徳島・香川・愛媛・高知
AE453
福岡・佐賀・長崎・熊本 大分・鹿児島・宮崎・沖縄
AE454
海外

安全・安心なキャンパスライフのために

①熱中症対策について

熱中症対策にはこまめな「水分補給」と「塩分補給」が重要です。
また、十分に睡眠をとりしっかりと食事をとることも心がけましょう。
屋外に出るときは、風通しの良い服装で帽子や日傘などの日よけ対策をしてください。
各様にあるウォーターサーバーもご利用ください。

②感染症対策について

- スクーリング受講にあたっては、感染・健康リスクを十分に理解し、感染症対策や体調管理のため、次の4点を推奨しています。
 - ①マスクの着用 (熱中症に十分注意) ②部屋の換気
 - ③手洗い・消毒 ④服用薬、保険証、障害手帳、体温計の持参
- 体調不良や症状がある場合、無理にスクーリングは受講せず、特に37.5度以上の発熱時は、速やかに保健センターに相談し、スクーリング授業の受講はお控えください。

③大きな地震が発生したときは…

グラツキたとき、窓際から離れ、机の下にもぐり、持ち物などで頭を覆うなど、まずは身の安全をはかってください。
揺れが収まりましたら、全館放送に従い、教員・職員の誘導で屋外に避難をします。その際、エレベーターは使用せず、階段を使用してください。

④ケガ等の事故にあった場合

大学で加入している傷害保険の対象となる可能性がありますので、治療費・交通費等の領収書を保管し、通教事務室にご連絡ください。

通信教育部公式Instagramについて

通信教育部公式Instagramでは、全世界から集う創大通教生の様子などを随時紹介しています☆フォローよろしくお願いします！



公式Instagram特別企画 フォトキャンペーン開催！



【テーマ】
創大通教×夏
＜応募方法＞
ご自身のInstagramであなたの夏を彩る写真とともに、投稿文にエピソードを記載して「#創大通教生の夏2025」のハッシュタグをつけて投稿してください。
＜応募期間＞
2025年8月1日～8月31日
＜応募条件＞
・通教公式Instagramをフォローしていること
・鍵アカウントではないこと

後日、抽選で5名の方に創大グッズをプレゼントします！

※詳細は夏期スクーリング特設サイトをご確認ください。

本部棟 (M棟) (4F 通教事務室)

窓口時間 8:30～19:00
※13:10～14:40は閉局、24日は17:00まで
電話時間 8:30～21:00 ※24日は17:00まで
入館時間 8:00～21:00
※ただし、1F～3Fの通用口は18:30で施錠されます。
◆自販機: 3F、4F、8F、13F
◆コピー機: 3Fラウンジ
◆給水機: 1～3F
◆ウォーターサーバー: 3Fラウンジ

本部棟5階展示
◆創立50周年記念展
「創価大学の歴史」
◆創立者池田大作先生の
教育・学術交流
-名誉学術称号 受賞の軌跡-

西東京バス時刻表

下記の二次元コードを読み取り、時刻表をご確認ください。



総合体育館

本部棟前の「新世紀橋」を渡ってください。

学生ホール (創学サービス)

【1Fフロア】
営業時間 8:30～19:00
(諸事情により変更する場合がございます)
※10日(日)、15日(金)、20日(水)は9:00開店/24日(日)は17:00閉店
◆各種クレジットカード、電子マネー、PayPay使用可
◆給湯・電子レンジ完備

ライフコーナー	パン、サンドイッチ、おにぎり、アイス、飲み物、お菓子、文具、電卓、生活用品、衛生用品 他
ブックコーナー	創業者コーナー、聖教関係、文庫・新書、雑誌など。 図書カード利用可能(割引対象外) 「新版御書」「人間革命」「新・人間革命」も全巻取り揃えております。
記念品コーナー	Tシャツ・タオル他「学光グッズ」、ブランドとコラボ商品、お菓子、文具など多数 ※ご家族へのお土産、地域の皆様、受験生の激励には是非ご利用ください
サービスカウンター	切手、はがき、電子辞書、Wスクール、 合宿・通学教習所学割料金受付、ヤマト宅急便受付 大学内設置自販機故障受付 ★ヤマト空港宅急便(出発空港へお届け・搭乗日2日前の15:00迄に持込んでください) JR券(土・日・祝日は発売できません)

◆三井住友、みずほキャッシュコーナー ……10:00～18:00(土・日・祝日休業)
◆三菱UFJキャッシュコーナー ……10:00～19:00(土・日・祝日休業)
◆ゆうちょ銀行キャッシュコーナー ……9:00～19:00/土曜9:00～17:00(日・祝日休業)
◆ローソンATM(中央教育棟B1F) ……月曜～日曜の営業時間中稼働
※11日(月)は祝日のため、キャッシュコーナーATMは休止します。

ニューロワール (大食堂)

1F
日替わりランチ・カレー
丼物・麺コーナー
(昼) 11:30～14:00
※ラストオーダー 13:50
◆自販機コーナー、スピード写真: 1F入口横



2025

創価大学 夏期スクーリング

キャンパスマップ

CAMPUS MAP



学光センター

文系A棟1F入って左側

中央図書館

開館時間
月～金 8:30～21:00
土・日 9:00～21:00 ※24日(日)は10:00～17:00
特別企画
池田文庫見学会、図書館活用ガイダンス、
書庫利用講習会を開催します。
詳細はガイダンス資料にてご確認ください。

大教室棟 (S棟・2F) ニュープリンスホール (1F)

日替わり定食
カレー・丼物
和麺or中華麺
ヘルシーメニュー
(昼) 11:30～14:00
(夕) 17:00～19:00
※ラストオーダー
昼13:50 夕18:50
※24日(日)は夕食の
営業はなし。
◆自販機コーナー: 1F入口前
(タゴール広場側)

教職キャリアセンター相談室

教育学部棟 (3F)
教員採用試験に向けた資料や講師による個別相談 (要予約) を実施
利用時間 月～金 10:00～16:00

ピアノ教室

教育学部棟 (3F)
ピアノ練習室として教育学部棟3階B302
教室を解放します。なお、「音楽基礎演習 A/音楽総合 A」「音楽基礎演習 B/音楽総合 B/音楽表現・指導技法」の受講者以外の学生は原則使用できません。また、これらの科目の授業時間中は使用できません。土足厳禁ですのでご注意ください。
利用日
8月11日～23日 ……9:30～20:00

中央教育棟

※各階の詳細やLAWSON、グランカフェの営業時間、および保健センターの開館時間等は中面を参照してください。

入館時間 8:00～21:00

◆コピー機: 地下1F LAWSON、2F SPACe前、3F・4Fエスカレーター前、7Fラウンジ
◆ウォーターサーバー: 1F 西棟、4F 東棟

★下記の場所は、食事休憩スペースとしてご利用いただけます。

- ・中央教育棟B1Fプラット
- ・中央教育棟4Fグランカフェ
- ・学生ホール2～3F (自習室除く)
- ・本部棟3Fラウンジ
- ・本部棟13Fラウンジ

東京富士美術館

特別展「手塚治虫展」開催中
※8月12日(火)、18日(月)は休館日
※正科生は学生証提示で入館料無料、
科目等履修生は登録証提示で入館料割引。



創学サービスホームページ
・来春卒業予定者向け、レンタル袴の展示予約会のご案内
・創大オリジナルグッズ、創大限定販売書籍の紹介
・e-hon (スマホ・PCから書籍・CD注文システム) の紹介

対面スクーリングの出席確認について

毎時限開始前に学生証による出席確認を「カードリーダー」で行います ※顔認証ではありません

各教室にある「カードリーダー」の“ここにタッチしてください”と書かれている部分に、毎時限開始前に「学生証」をタッチしてください。
出席が受け付けられると「ピロリン」という音とともに、「科目」と「名前」が表示されますので必ず確認をしてください。

出席確認の時間帯について

下記の時間帯に、授業科目名等が「カードリーダー」（右・イラスト参照）に表示され、学生証をタッチすると出席が記録されます。

1時間目および昼休み後の3時限目 …… 授業30分前より

2・4・5時限目 …… 授業10分前より

【注意事項】授業開始後30分を過ぎると遅刻となります。授業開始後90分を過ぎたり、講義途中に教室にいない場合は欠席となります。

単位修得のためには、すべての講義の出席が前提になりますが、やむを得ない事情等による「1時限の欠席」または「2時限までの遅刻・早退」は認められます。そのいずれかを超過して、欠席・遅刻・早退した場合、スクーリング試験の受験は認められません。毎時限前の出席確認を忘れないように気をつけてください。

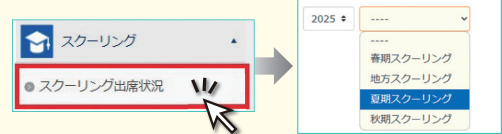
学生証を忘れた場合

各授業前に教員に申し出てください。

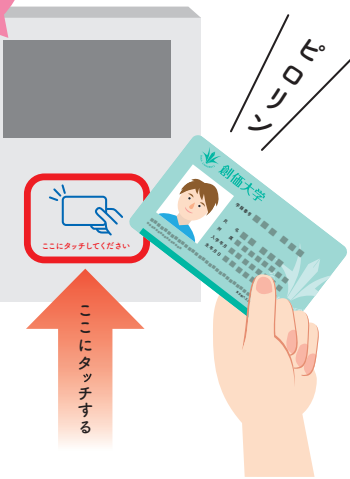
出席状況の確認について

出席状況の確認は学光ポータル「スクーリング」>スクーリング出席状況 から確認ができます。

なお、出席情報の反映は、授業実施日の13時頃と19時頃の1日2回となります。即時反映されませんのでご了承ください。出席した時限が欠席になっている場合は、授業の際もしくは学光ポータル内の「教員への質問」より速やかに教員に申し出てください。



毎時限
開始前に
必ずタッチ



学内Wi-Fiの利用について

★建物を移動するとWi-Fiの再接続が必要となる場合があります。

構内のSOKA Wi-Fiを利用する場合、以下の手順で接続をしてください。

1 (初回のみ) デバイスの初期設定を行う。

※事前設定が必要です。設定方法は右記QRコードより詳細をご確認ください。

2 設定でWi-Fiをオンにし、学光ポータルと同じ「ユーザーID (d+学籍番号)」と「パスワード」を入力する。

※パスワードは事務局で調べることができますので、各自で管理してください。

使用するデバイスにより
操作が異なります。

▼詳細は下記ページを
参照してください



スマートフォンの場合

①設定を開きWi-Fiがオンになっていることを確認し「SOKAWi-Fi」を選択する

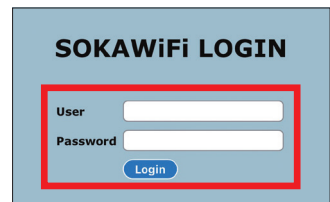
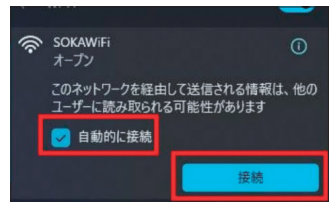
②ログイン画面が表示されたら、学光ポータルと同じ「ユーザーID」と「パスワード」を入力する



パソコンの場合

①タスクバーにあるネットワークアイコンをクリック。Wi-Fiをオンにし「SOKAWi-Fi」を選択

②ウェブブラウザを開き、ログイン画面が表示されたら、学光ポータルと同じ「ユーザーID」と「パスワード」を入力する



学内プリンタ利用について

夏期スクーリング期間中、プリンタ教室のプリンタを使用し、資料などの印刷が可能です(有料)。使用には事前の申し込みが必要です。

●利用可能教室 中央教育棟 AW201教室 ※それ以外の場所では学内プリンタを利用することはできません。※授業体制によって変更になる場合があります。

●利用可能時間 8:30～18:30 ※8/10は12:30～18:30 8/24は8:30～12:30

●利用申込方法 学光ポータルのメニュー「学修サポート」>「学内プリンタ使用申請」よりお申し込み後、利用料金をお支払いください。
※ご入金後、登録完了(使用開始可能)まで2～3日かかる場合があります。余裕をもって申請してください。

●利用料金 100枚(100ポイント) 1,100円

★プリンタを使用する場合、必ずパソコンやスマートフォンを持参し、印刷設定をしてご利用ください。
なお、印刷できるデータはPDFまたはJPEGのみとなります。

★中央教育棟ローソンのマルチコピー機でも授業資料の印刷が可能です(有料)。詳しくは夏期スクーリング特設サイトをご覧ください。

中央教育棟 GLOBAL SQUARE

〔教室配置図(B1F～7F)〕

