

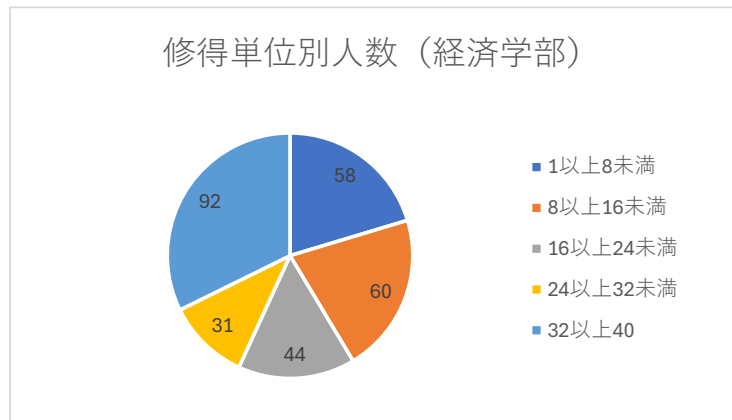
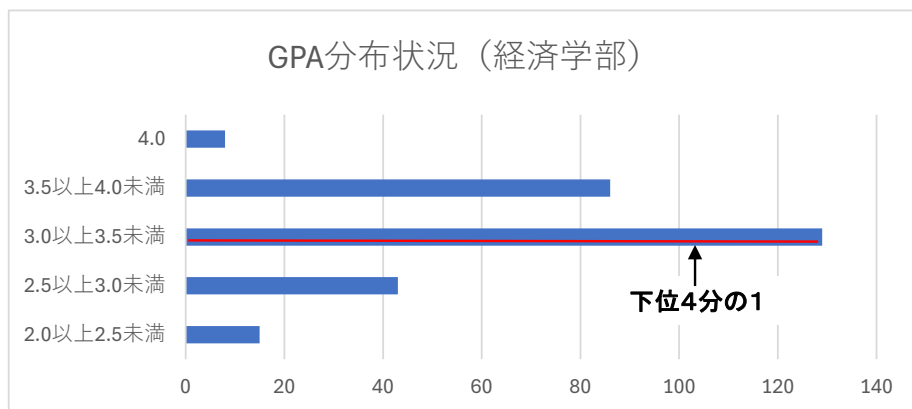
2025年度の成績分布状況(GPA)

2019年度より毎年度の成績評価認定後に、学科別GPA数値ならびに修得単位別分布図を公表する。
ただし、GPAが0の学生は対象としない。 ※成績評価は、絶対評価

経済学部経済学科 第1～4学年(学生数589名)

上位2分の1:GPA3.31以上(143人)

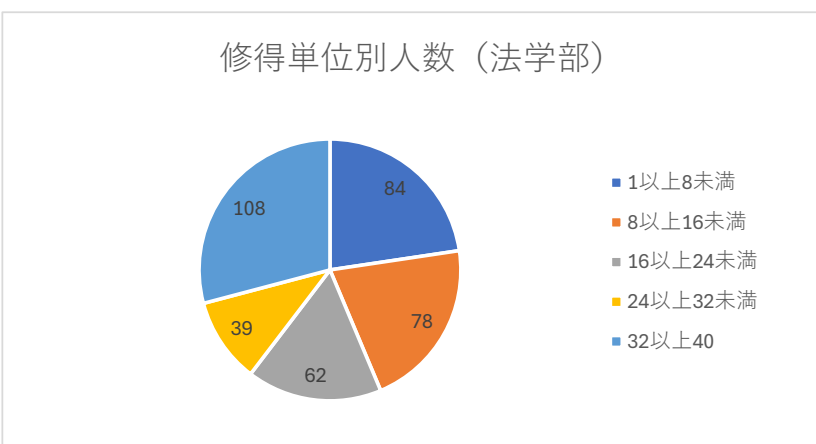
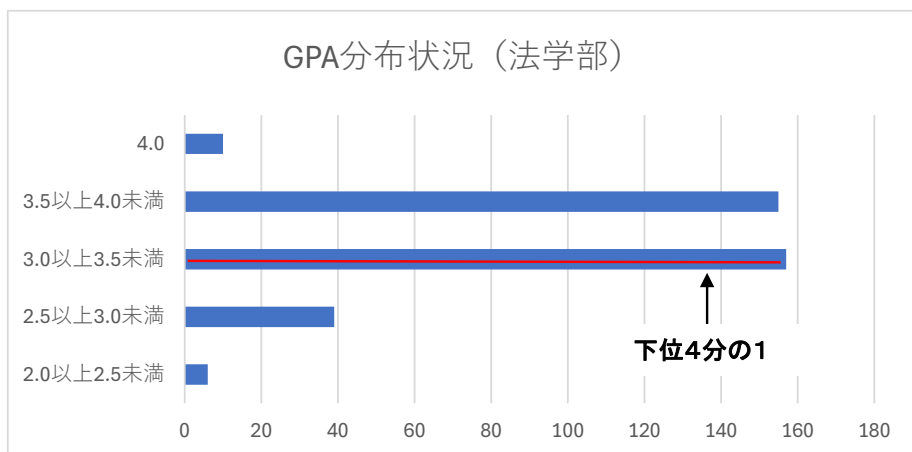
下位4分の1:GPA3.02以下(78人)



法学部法律学科 第1～4学年(学生数677名)

上位2分の1:GPA3.43以上(186人)

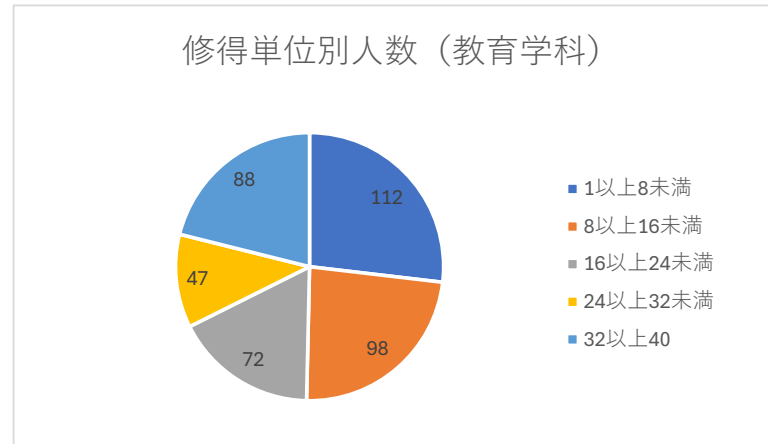
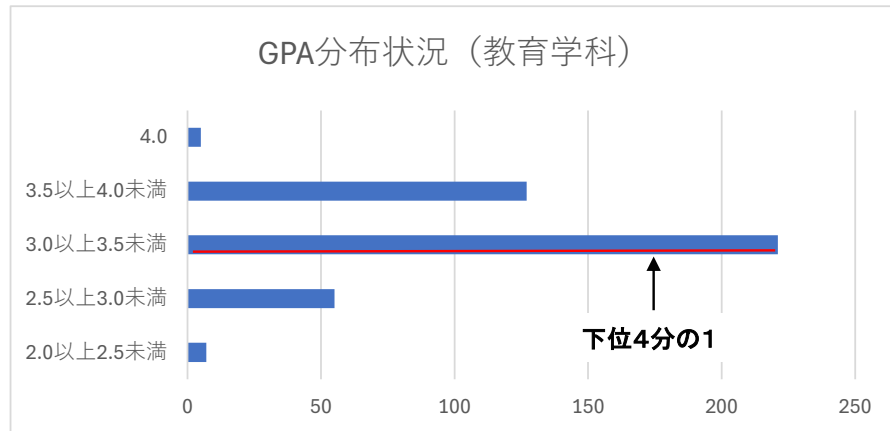
下位4分の1:GPA3.21以下(92人)



教育学部教育学科 第1～4学年(学生数817名)

上位2分の1:GPA3.32以上(209人)

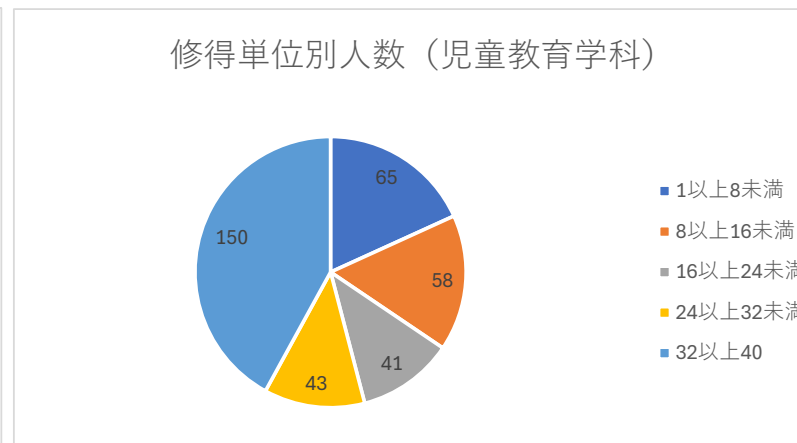
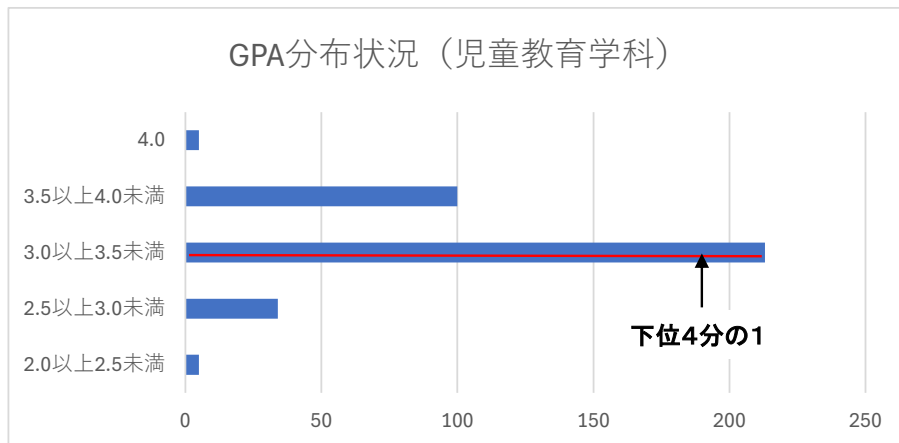
下位4分の1:GPA3.07以下(104人)



教育学部児童教育学科 第1～4学年(学生数585人)

上位2分の1:GPA3.35以上(179人)

下位4分の1:GPA3.13以下(89人)



文学部人間学科 第1～4(学生数1799名)

上位2分の1:GPA3.26以上(613人)

下位4分の1:GPA3.0以下(306人)

