



소카대학교 입학 수속 안내

《2026 년도 4 월 봄학기 입학생용》

소카대학교 합격을 진심으로 축하드립니다!

입학 수속 안내를 정독하시고 마감일까지 수속을 진행해 주시기 바랍니다.

※안내문에 기재된 일시는 모두 일본시간(JST) 기준입니다.

【입학 수속 관련 문의】

소카대학교 국제부 유학생과

Tel: +81-42-691-8230

Fax: +81-42-691-9456

E-mail: welcome@soka.ac.jp

~ 본 자료의 내용 ~

1. 앞으로의 절차에 대해서	P.3
1.1 「재류자격인정증명서(COE)」의 신청~일본입국까지의 순서	
2. 재류자격인정증명서(COE) 취득에 대해서	P.5-6
2.1 「사증(비자)정보」 입력에 대해서	
3. 유학생 기숙사에 대해서	P.7-10
3.1 「주거 설문지 및 입사신청서」에 대해서	
3.2 기숙사 종류에 대해서	
3.3 침구류 구입에 대해서	
4. 일본 입국에 대해서	P.13-22
4.1 일본 입국에 대해서	
5. 학비 및 기숙사비 납부에 대해서	P.23-24
5.1 납부 순서에 대해서	
6. 일본 입국 전 제출할 서류에 대해서	P.25-26
6.1 홍역 설문	
6.2 건강조사표	
6.3 건강검진서	
7. 일본 입국 후 제출할 서류에 대해서	P.27-28
7.1 개인정보 동의서	
7.2 입사 서약서	
7.3 여권과 재류카드 복사본	
8. 캠퍼스 지도	

앞으로 우리가 입학까지 밟아야 할
절차에 대해서 알려줄게! 자료를
잘 읽어보고 하나씩 해보자!



TO DO List

No.	수속 내용	제출 마감일	✓
1	입학 수속 안내 정독		
2	WEB 지원 페이지에 등록된 본인의 이메일 주소의 받은메일함을 확인 ※ 앞으로 중요한 연락은 등록된 메일 주소로 발신됩니다.		
3	여권 취득 또는 갱신 ※ 여권 미소지자 또는 유효기간이 6 개월 미만인 경우		
4	「사증(비자) 신청 정보」를 WEB 지원 페이지에 입력	12 월 6 일 (토)	
5	「여권 복사본」 (자신의 사진과 신분 사항이 적혀있는 여권의 첫 페이지)를 WEB 지원 페이지에 제출	12 월 6 일 (토)	
6	「주거 설문지·입사 희망 신청서」 제출 (Web 설문지)	12 월 10 일 (수)	
7	항공편 예약		
8	「일본 도착 일정 설문지」 제출 (Web 설문지)	2 월 15 일 (일)	
9	입학금, 학비 납부 ※입금이 확인되지 않을 경우에는 입학 취소로 간주합니다.	2 월 26 일 (목)	
10	기숙사비 (입사 희망자), 침구 비용 (희망자) 납부	2 월 26 일 (목)	
11	「건강 관련 사전조사」 제출	2 월 19 일 (목)	
12	「홍역 및 풍진 예방접종 설문지」 제출	2 월 19 일 (목)	
13	「건강진단서」 제출	2 월 19 일 (목)	
14	「재류자격인정증명서」, 「입학허가서」, 「입학 후 스케줄」 확인 ※ 만일, 재류 자격이 불허가일 경우, 본교에서 합격자에게 직접 연락이 있을 예정입니다.	※ 3 월 초 소카대학교 메일 발송 예정	
15	비자 (사증) 취득 가장 가까운 주일본대사관에 신청하여 입국을 위한 사증을 취득할 것. ※비자 종류는 「 유학 」. 필요한 서류는 각국 대사관에서 확인해 주시기 바랍니다.	<u>재류자격인정증명서</u> , <u>입학허가서</u> 를 받는 즉시!	
16	재류카드 취득	공항 (입국 시)	
17	<u>자격외활동허가신청</u> 취득 ※첨부된 신청 서류를 참고 바랍니다.	공항 (입국 시)	
18	「개인정보동의서」 제출	오리엔테이션 때	
19	「입사서약서」 제출 (기숙사 입사자만 제출)	오리엔테이션 때	
20	「여권」 복사본 제출	오리엔테이션 때	

【일본 입국 후 일정】

※가이던스 (오리엔테이션) 일정은 변동될 가능성이 있습니다.

일본 입국 후, 소카대학교에서 진행하는 각종 가이던스에 참여하게 됩니다.

○생활 가이던스 및 캠퍼스 투어 일시 : 3 월 26 일 (목)

대상자 : 신입 유학생 전원

○별과 일본어 연수생 가이던스 일시 : 3 월 27 일 (금)

대상자 : 별과 일본어 연수과정 학생

○별과 일본어 연수생 영어 테스트 일시 : 3 월 30 일 (월)

대상자 : 별과 일본어 연수과정 학생

○수업 분반 레벨 테스트 일시 : 3 월 31 일 (화)

대상자 : 별과 일본어 연수과정 학생, 특별이수과정 학생, 교환유학생

○쇼핑 투어 및 자전거 가이던스 일시 : 3 월 27 일 (금), 31 일 (화)

대상자 : 신입 유학생 전원

○일본어 일본 문화 교육센터 학생용 수강신청 가이던스 일시 : 3 월 31 일 (화)

대상자 : 교환학생 및 특별이수과정 학생

○장학금 가이던스 일시 : 4 월 3 일 (금)

대상자 : 장학금을 지급받는 교환유학생, 지정교 추천 학생

○은행 계좌 개설 서포트 일시 : 4 월 1 일 (수) ~ 3 일 (금)

대상자 : 신입 유학생 전원

○봄 학기 개강일 일시 : 4 월 6 일 (월) 9:00~

대상자 : 학생 전원

○신입생 환영회 일시 : 4 월 10 일 (금) 17 : 00~

대상자 : 신입 유학생 전원

○학교생활에 유용한 정보 오리엔테이션 일시 : 추후 안내 예정

대상자 : 신입 유학생 전원

○봄 학기 수료식 일시 : 7 월 29 일 (수) 11:00~

대상자 : 교환학생 및 특별이수생

비자 (사증) 발급 신청부터 일본 입국까지의 순서

①

기한 : 12/6 (토)

【비자 (사증) 발급 신청】

- 비자 (사증) 정보 입력 및 제출
- 여권 사본 업로드

유학생과

입국관리국에 제출 및 신청

②

3 월초

「재류자격인정」, 「입학허가서」
받기

유학생과

3 월초

- 재류자격인정증명서 받음
- 재류자격인정증명서와 입학허가서를 합격자에게 발송함

③

【비자 (사증) 취득】

재외공관 방문

준비물 : 재외공관에 직접 문의해서 챙기기
사증 (VISA) 종류 → 「유학」




④

【일본입국, 재류카드 취득】

- 여권 제출
- 비자 (사증) 제시
- 재류자격인정증명서 제출
- ★ 「자격외활동허가」 도장 받기

공항에서 「재류카드」와
재류카드 뒷면에
「자격외활동허가」
도장을 받으세요 !!

소카대학교에 오신 걸
환영합니다 !!



資 格 外 活 動 許 可 申 請 書

APPLICATION FOR PERMISSION TO ENGAGE IN ACTIVITY OTHER THAN THAT
PERMITTED UNDER THE STATUS OF RESIDENCE PREVIOUSLY GRANTED

出入国在留管理局長 殿
To the Director General of the Regional Immigration Services Bureau

出入国管理及び難民認定法第19条第2項の規定に基づき、次のとおり資格外活動の許可を申請します。

Pursuant to the provisions of Paragraph 2 of Article 19 of the Immigration Control and Refugee Recognition Act, I hereby
apply for permission to engage in activities other than those permitted under the status of residence previously granted.

※ 本申請書により、上陸許可に引き続き資格外活動許可申請を行うことができるのは、上陸の許可により
「留学」の在留資格を決定された場合(3月の在留期間を決定された場合を除く。)に限られます。

Persons, who are able to file for this application following acquisition of landing permission, are limited to those who
have been granted the status of residence of "Student" based on the landing permission (excluding those who have
been granted a period of stay of three (3) months).

1 国 籍・地 域
Nationality / Region

2 生 年 月 日
Date of Birth

年
Year

月
Month

日
Day

3 氏 名
Name (in English)

4 性 別
Sex

男
Male

・
/

女
Female

申請人の署名／申請書作成年月日

Signature of the applicant / Date of filling in this form

年
Year

月
Month

日
Day

STEP 1

사증(VISA)정보 & 여권을 제출합시다!

현재, 해외에 거주하며 본교 입학 을 위해서 입국하신 외국 국적인 분은 유학비자를 취득하기 위해서는 「재류자격인정증명서」의 신청이 필요합니다.

학교에서 대리신청을 진행하므로 Web 지원 페이지에서 「사증 (VISA) 정보」의 입력과 「여권 사본」을 업로드해 주시기 바랍니다.

【사증(VISA)정보 입력】

1

「사증정보입력」을 선택

査証情報を入力

여기를 클릭

出願する

写真アップロード

2

현 사증 정보
상황을 선택

- ☐ 日本国籍を持っている 일본 국적 소유
↳ (※비자신청이 불필요)
- ☐ 在留カードを持っている 재류카드 소유
↳ (※개인적으로 비자갱신)
- ☐ 日本国籍及び在留カードを持っていない
일본 국적 및 재류카드를
소유하고 있지 않음

Next

3

사증 정보를
입력

査証申請情報

個人情報

国籍

生年月日 / /

氏名

※パスポートに記載されているとおり入力（大文字、アルファベット）
※パスポートをこれから申請する方は申請予定の名前と同じローマ字表記で入力

性別

出生地 ※中国・ベトナムの方は州/市まで記入

職業

本国における居住地（現住所）

【여권 사본 업로드】



아직인 분은 이곳에
여권 사본을
업로드 해주세요!



【주의사항】

- 여권을 소지하고 계신 분: WEB 지원 페이지에 업로드해 주시기 바랍니다.
- 여권을 미소지하고 계신 분: 즉시 여권을 발급해 주시기 바랍니다. WEB 지원 페이지에 업로드해 주시기 바랍니다.
- 일본 국적이신 분: 비자 신청은 하지 않으셔도 됩니다. 여권 사본만 WEB 지원 페이지에 업로드해 주시기 바랍니다.
- 이미 일본에 계신 외국 국적의 분: 개인적으로 비자 갱신을 진행해 주시기 바랍니다. 다만, 비자 신청을 하기 위해서는 본교가 작성한 서류가 필요하므로 입국관리국에 제출하기 전에 반드시 사전에 본교에 연락주시기 바랍니다.
- 여권과 「사증 정보」의 영문 성명이 한 글자라도 다를 경우, 비자 발행이 늦어질 수도 있습니다.
- 재류자격인정증명서는 대략 3월 초에 입국관리국에서 발행될 예정입니다.
- 국제부 유학생과에서 학비 납부가 확인된 합격자부터 순차적으로 재류자격인정증명서(COE)를 메일로 보내드립니다.
- WEB 지원 페이지에 등록된 메일주소로 「COE」와 「입학허가서」를 PDF 파일로 보내드립니다.
- 사증 신청에 필요한 서류는 각 나라마다 다릅니다. 합격자 본인이 재외공관에 문의하여 입국에 필요한 사증을 신청해주시시오.

제출기한은

2025 년 12 월 6 일 (토) 까지!

빠른 시일내에 제출하도록 합시다!



STEP 2

「주거 설문지 · 입사 신청서」를 작성합니다!

제출기한은

2025년 12월 10일 (수)입니다!

서둘러 기입합니다!



●주거지를 정합시다

주거지를 정하고 「주거 설문지・입사 신청서」를 기입해 주세요.

아파트

기숙사

기타

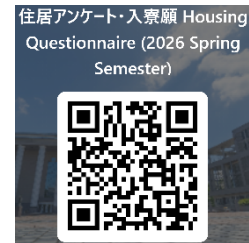
「주거 설문지・입사 신청서」 URL: 【제출 기한】 12 월 10 일 (수) 까지

일본어・영어・
중국어・한국어

<https://forms.office.com/r/d8mMub1Rhg>

※기숙사 입사를 희망하는 분은, 아래의 안내문을 잘 확인한 후 설문에 답해 주시기 바랍니다.

※한국어는 설문조사 오른쪽 상단에서 변경 가능합니다. (*모바일 버전은 상단바를 참고)



기숙사 안내

소카대학교에는 7 개의 유학생 기숙사가 있습니다. 전 세계에서 모인 학생들과 함께 지내는 생활을 통해 협조성과 자율성을 양성하는 것을 목표로 하는 시설입니다. 입사 초반에는 문화나 습관의 차이로 인해 의견 차이가 생기는 일도 있지만, 모두가 협력하여 해결해가는 속에 시간이 지날수록 깊은 우정을 쌓을 수 있습니다!

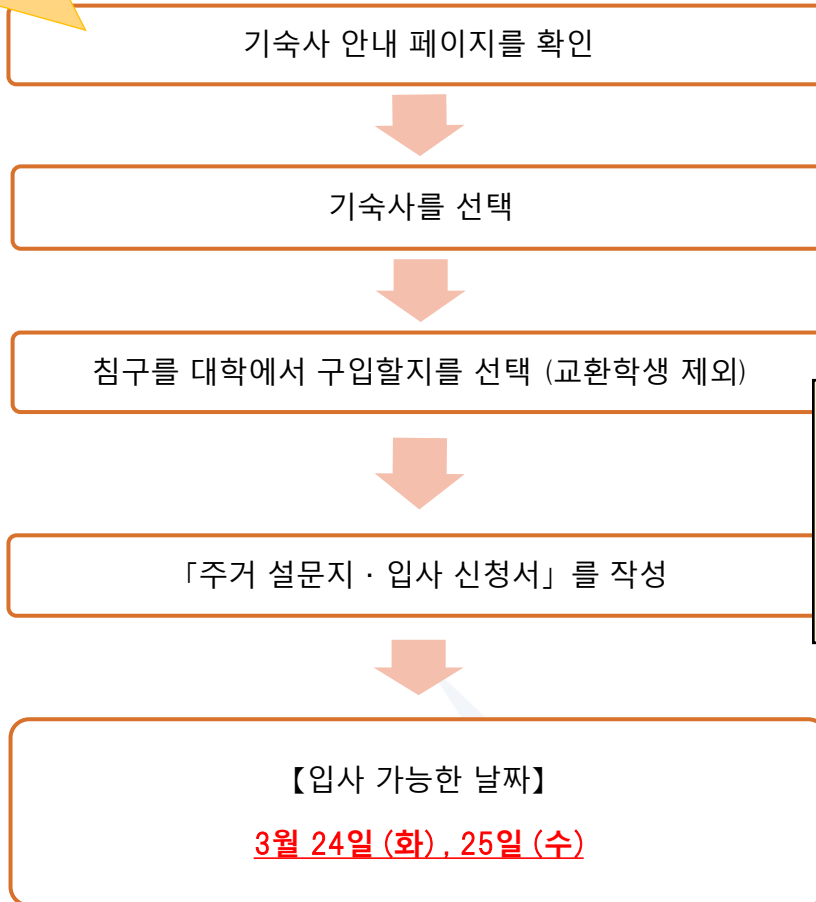
각 기숙사의 시설물과 비용 등은 아래 ‘유학생 기숙사 안내’ 페이지를 확인해 주세요. 기숙사 입사를 희망하는 분은 ‘입사 신청서’를 작성해 주시기 바랍니다.

「유학생 기숙사 안내」 URL :

<https://www.soka.ac.jp/en/campuslife/dormitory/>



기숙사 신청은 어떻게 하나요?



기숙사 선발 결과는
1월 15일 목요일에 메일로
알려드립니다!



기숙사별 주소

남학생	호유 기숙사	1-483 Takiyama-machi, Hachioji-shi, Tokyo
	다키야마 국제기숙사	1-236 Tangi-machi, Hachioji-shi, Tokyo
여학생 기숙사	선플라워 홀	3-101-1 Tangi-machi, Hachioji-shi, Tokyo
	코스모스 기숙사	1-582-1 Takiyama-machi, Hachioji-shi, Tokyo
	만요 국제기숙사	1-236 Tangi-machi, Hachioji-shi, Tokyo
	소순 기숙사	1-236 Tangi-machi, Hachioji-shi, Tokyo
	유코 기숙사	1-481 Takiyama-machi Hachioji-shi Tokyo

침구 구입에 대해

※교환 학생은 학교에서 빌려드리므로 구입하지 않으셔도 됩니다.

- 침구 (요, 이불, 베개) 는 사전에 주문받습니다. -

※소카대학교의 공항 마중 서비스를 희망하는 경우 가장 빠른 시간대라도 오후 3 시에 기숙사에 도착할 예정입니다. 또한 기숙사에서 가장 가까운 가구점도 편도 도보 30 분이상 소요됩니다. 그렇기 때문에 기숙사에 도착 후 당일에 침구세트를 구입하는 것은 어려울 지도 모릅니다. 추가로 기숙사에는 매트리스나 여유분의 이불은 없으므로 입사 당일 밤까지 본인께서 침구 등을 준비하셔야 합니다. 친척 등 아는 지인분께서 일본에 계시는 등 개인이 기숙사 입사 당일까지 준비할 수 있는 분들 이외에는 이번 기회에 주문하시는 것을 강력히 추천드립니다.

침구	3 점 세트 (요, 이불, 베개) ※침대 시트 및 침구 커버는 일본 입국 후 각자 구입하시기 바랍니다. ※기숙사 침대는 일본식이므로 딱딱하게 느껴질 수 있습니다. 여기서 구입할 수 있는 침구류의 요는 매트리스가 아니기 때문에 매트리스가 필요한 분은 일본에 도착한 후 각자 구입해 주세요.
금액	9,800 엔

◆ 침구 3 점 세트 ◆



기숙사에 침대는 있어요!
매트리스가 필요한 분은 일본에 도착한 후 각자 구입해 주세요!



침구 구입을 희망하는 분은 「주거 설문지 · 입사 신청서」에서 신청해 주세요.
침구 비용은 기숙사비와 합산하여 청구될 예정입니다.

기숙사 거주기간

과정	퇴실일
학부생	2027 년 2 월 28 일까지
별과 일본어 연수과정생 · 지정교 학교 추천학생 (일본어 수업)	2028 년 2 월 28 일까지
교환학생 및 특별이수생	1 학기 : 2026 년 8 월 10 일까지
	2 학기 : 2027 년 2 월 10 일까지

【주의사항】

※기숙사비 및 침구 구입의 모든 비용은 기일까지 납부해 주십시오. 기일까지 납부 내역이 조회되지 않을 경우, 기숙사 신청은 자동으로 취소 처리됩니다.

○기숙사 확정 연락: 2026 년 1 월 15 일 (목) (메일로 공지)

기숙사비 청구일 : 2026 년 1 월 26 일 (월)

기숙사비 납부기한 : 2026 년 2 월 26 일 (목)


○기숙사 시설 안내

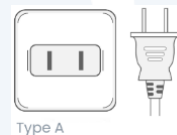
「유학생 기숙사 안내」 URL : <https://www.soka.ac.jp/en/campuslife/dormitory/>

○기숙사에 짐을 보낼 경우

- 기숙사에 짐을 보내실 분은 입사일 이후에 짐이 기숙사에 도착할 수 있도록 우편으로 보내주세요. 학생이 입사하기 전에 기숙사에 도착하는 짐은 받지 않으므로 유의해 주시기 바랍니다.
- 기숙사 주소는 위의 「유학생 기숙사 안내」 URL 을 통해 확인해 주시기 바랍니다.

○기타 사항

- 기숙사별로 샤워실 이용 시간이 정해져 있습니다.
- 세탁기, 건조기는 코인식이며 공용으로 배치되어 있습니다.
- 기숙사 내에 유선 전화는 설치되어 있지 않습니다. 입사 예정인 분은 휴대전화를 지참 또는 일본 입국 후 계약하는 것을 추천드립니다. (계약은 본인이 직접 하셔야 합니다.)
- 기숙사 내에 학교 무선 LAN (와이파이)으로 인터넷을 사용할 수 있습니다. 단, 학교 회선 보안이 엄격하여 접근할 수 없는 페이지도 있습니다.
- 기숙사에 입사하는 분은 어느 기숙사이더라도 현관에서 신발을 벗고 기숙사 안으로 들어가 주시기 바랍니다. 기숙사 내에서 슬리퍼가 없이는 생활하기 불편하므로 슬리퍼는 미리 준비하여 입사 때 갈아신어주시기 바랍니다.
- 기숙사에는 샴푸나 린스, 칫솔 등의 어메니티가 구비되어 있지 않습니다. 입사 후 바로 생활하는 데에 지장이 없도록 간단한 어메니티 세트를 챙겨오시기를 추천드립니다.
- 일본 콘센트 형태는 A 타입, 100V(볼트)입니다. 필요에 따라 변환플러그 어댑터를 지참해주세요.



기숙사 생활 수칙

국제부 유학생과

※기숙사 규칙은 변경될 가능성이 있습니다.

본인 및 주변 사람들을 위해서 기숙사 규칙에 대한 이해 및 협력을 부탁드립니다. 기숙사는 단체생활을 하는 곳입니다. 규칙을 준수하지 않는 경우 기숙사에서 생활을 지속할 수 없게 됩니다.

(1) 건강 관리

- ①기침 증상이 있거나 몸 상태가 좋지 않을 때는 반드시 마스크 착용을 부탁드립니다.
- ②기숙사는 단체생활을 하는 공간이므로 외출 후 기숙사에서 돌아오거나 식사 전 등에는 반드시 비누를 사용하여 손을 씻고 가글을 하도록 합니다.
- ③코로나 19 와 같은 감염병에 걸렸을 경우에는 외출 등 수업 출석을 자제하고 교내 보건센터의 지시 하에 기숙사내 격리실 (다른동에 마련된 격리실 포함)로 이동을 부탁드립니다.

(2) 기숙사 내에서의 행동

- ①아르바이트를 이유로 통금 시간이나 청소 시간을 준수하지 않을 경우에는 아르바이트를 그만두어야 할 수도 있으니, 아르바이트를 시작하기 전에 미리 상담해 주시기 바랍니다.
- ②컨디션이 좋지 않을 때는 많은 사람이 모이는 자리에 참가를 자제해 주시기 바랍니다.

(3) 기타 사항

- ①다른 기숙사로의 변경은 불가능합니다.
- ②정해진 거주 기간 도중 퇴사할 수 없습니다.
- ③기숙사 통금 시간: 남자 기숙사→24 시 (자정), 여자 기숙사→23 시
- ④외박할 때는 반드시 사전에 유학생의 일상생활을 서포트하는 레지던트 어시스턴트 (RA)에게 보고해 주시기 바랍니다.
- ⑤기숙사 청소는 학생 여러분이 직접 합니다.
- ⑥기숙사생 이외의 외부인의 출입은 금지되어 있습니다. 단, 각 기숙사에서 정한 특정 장소만 출입이 허용됩니다. (자세한 규칙은 입주 후 확인해 주세요.)
- ⑦유학생 기숙사는 예외로 아래의 원칙에 준수하여 흡연 및 음주가 가능합니다.
(※일본에서는 만 20 세 미만의 흡연 및 음주는 법률상 금지되어 있습니다.)
■각 기숙사 건물 밖 (또는 옥상 등)에 설치된 「흡연 코너」 외에서는 흡연이 허용되지 않습니다.
(소순 기숙사에는 흡연 코너가 없으므로 흡연은 불가능합니다.)
■음주는 각 기숙사 규칙을 준수해 주시기 바랍니다.

STEP 3

도착 일정 설문지에 답합니다!

제출 기한은

2026 년 2 월 15 일 (일) 입니다!

서둘러 제출합니다!



★ 공항 픽업 안내

소카대학교 직원이 공항에서 여러분을 맞이합니다. 공항 픽업을 원하시는 분은 3월 24일 또는 25일에 나리타 공항 또는 하네다 공항에 도착하는 비행기로 일본에 입국해 주세요. 공항에서 소카대학교까지 무료 픽업 버스를 제공하므로 버스 시간에 맞춰 각 공항에 도착하는 항공편을 예약해 주시기 바랍니다.

【공항 픽업 일정】 2026년 3월 24일 (화), 25일 (수)

도착 일정 설문지를 제출할 때 픽업 버스 승차 시간을 선택해 주시기 바랍니다.

비행기 착륙부터 집합 장소에 도착하기까지 입국 심사와 짐 수령을 포함하여 1시간 반에서 2시간 정도가 소요됩니다. 도착 예정 시간에서 1시간 30분 이상 여유를 가지고 픽업 버스 시간을 선택해 주세요. 만일 도착 예정 시간이 대폭 지연될 경우, 버스를 놓칠 수 있으니 양해 부탁드립니다.

●픽업 버스

픽업 버스의 집합 시간과 장소는 안내해 드린 바와 같습니다. 반드시 지정된 장소에 시간을 엄수하여 집합해 주세요. 집합 후에는 교직원인 버스 승차장으로 안내합니다. 출발 시간과 소카대학교 도착 시간은 당일 버스 운행 상황 등에 따라 달라지므로 양해 부탁드립니다.

※픽업 버스는 학생 본인만 이용할 수 있습니다. 가족이나 지인 등은 다른 교통수단을 통해 직접 이동해 주시기 바랍니다.

픽업 버스는 공항에서 소카대학교 (각 기숙사)까지의 운행만 지원됩니다. 아파트 등 자취를 하게 되는 학생이 픽업 버스를 이용할 경우, 소카대학교에서 아파트까지의 이동 수단을 반드시 확인해 주시기 바랍니다.

●입사일

기숙사 입사일은 3월 24일 (화), 25일 (수) 입니다. 3월 25일 이전에 입국할 경우에는 다른 숙박 시설의 이용을 부탁드립니다. 본인이 직접 기숙사까지 찾아오는 경우, 오후 12시에서 21시 사이에 도착해 주세요. 교통비는 전액 본인 부담입니다.

●항공편 예매

유학 비자의 발급이 늦어지게 되면 일본 입국 일정을 변경해 주시기 바랍니다. 항공편을 예매할 시에 취소 수수료 및 일정 변경 여부 등에 대해서도 잘 확인해 주세요. 또한 환승 또는 경유하는 경우 경유비자가 필요한 경우가 있으므로 사전에 잘

확인해 주시기 바랍니다.

픽업 버스를 이용하실 경우, 반드시 버스 출발 시간에 맞추어 항공편을 예약해 주시기 바랍니다. 가능하면 픽업 첫날에 입국하시는 것을 권장합니다. 첫날 늦은 시간에 도착하시는 경우에는 다음날 버스를 이용해 주십시오. 이 경우, 호텔을 예약하여 하루 묵고 다음 날 첫 번째 버스를 이용하실 것을 추천드립니다.

직접 학교로 오시는 것은 전철과 버스 등 이동이 많아 추천드리지 않습니다. 또한 둘째 날 늦은 시간에 도착할 경우 운행하는 픽업 버스가 없으므로 대중교통을 이용해 오셔야 하니 주의해 주시기 바랍니다.

● 입국심사 시의 '자격외활동허가신청'

재류 자격이 「유학」인 경우, 일본에서 아르바이트나 자원봉사 활동 등의 활동을 하려면 「자격외활동허가」가 필요합니다. 이 허가는 공항 입국 심사 시 신청할 수 있으며, 그 자리에서 허가 스탬프를 받을 수 있으므로 공항에서 신청해 주시기 바랍니다. 공항에서 이 신청을 하지 않을 경우, 일반적으로 절차가 매우 오래 걸릴 수 있습니다. 허가가 승인되면, 아래와 같이 재류 카드 뒷면 하단에 도장이 찍힙니다.

아면

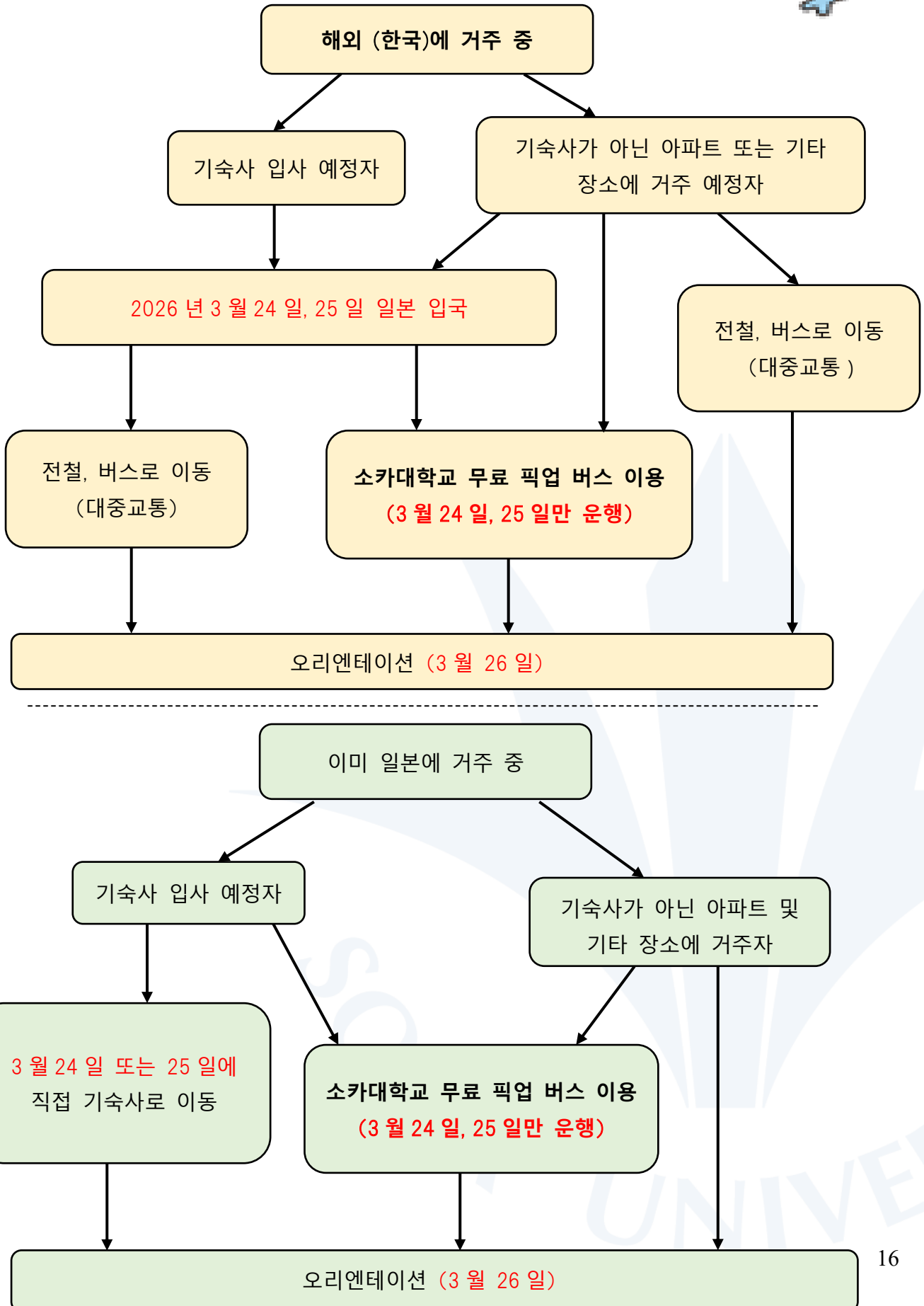


뒤면

[illegible]

일본 도착까지의 순서

해외에 거주하고 있나요?
일본에 거주하고 있나요?



① 【일본 도착 일정 설문지】 ※전원 설문지에 답변해 주세요.

일본어 • 한국어 •
영어 • 중국어

<https://forms.office.com/r/61LifGage9>

제출기한 : 2026 년 2 월 15 일 (일) 까지

무료 픽업 버스 스케줄



소카대학교 직원이 공항으로 마중갑니다.

「도착 일정 설문지」에서 버스 시간을 선택해 주세요.



일정: 2026 년 3 월 24 일 (화) , 25 일 (수)

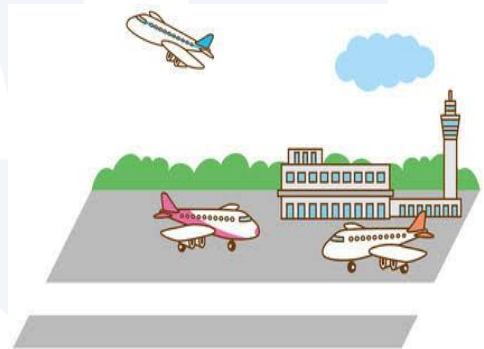
장소: 나리타 공항 (제 2 터미널) , 하네다 공항 (제 3 터미널)

나리타 공항→소카대학교

제 2 터미널 출발 시간	12 : 00	15 : 00	18 : 00
소카대학교 도착 예정 시간	14 : 30	17 : 30	20 : 30

하네다 공항→소카대학교

제 3 터미널 출발 시간	12 : 00	18 : 00
소카대학교 도착 예정 시간	14 : 00	20 : 00



※ 입국심사 및 수하물 수취까지 시간이 걸리기 때문에 비행기 도착 시간에서 1 시간 반 이상 여유를 가지고 버스 시간을 선택해 주세요.

※ 출발시간 15 분 전까지 집합 장소로 모여주시기 바랍니다.


※자취 예정자가 소카대학교까지 픽업 버스를 이용하는 경우, 학교에서 아파트까지의 이동 수단을 반드시 사전에 확인하시기 바랍니다. 학교에서 각 아파트까지의 이동은 제공되지 않습니다.

※학생 본인만 픽업 버스를 이용할 수 있습니다. 설령 가족분이라 하더라도 탑승할 수 없습니다.

나리타 공항 집합 장소


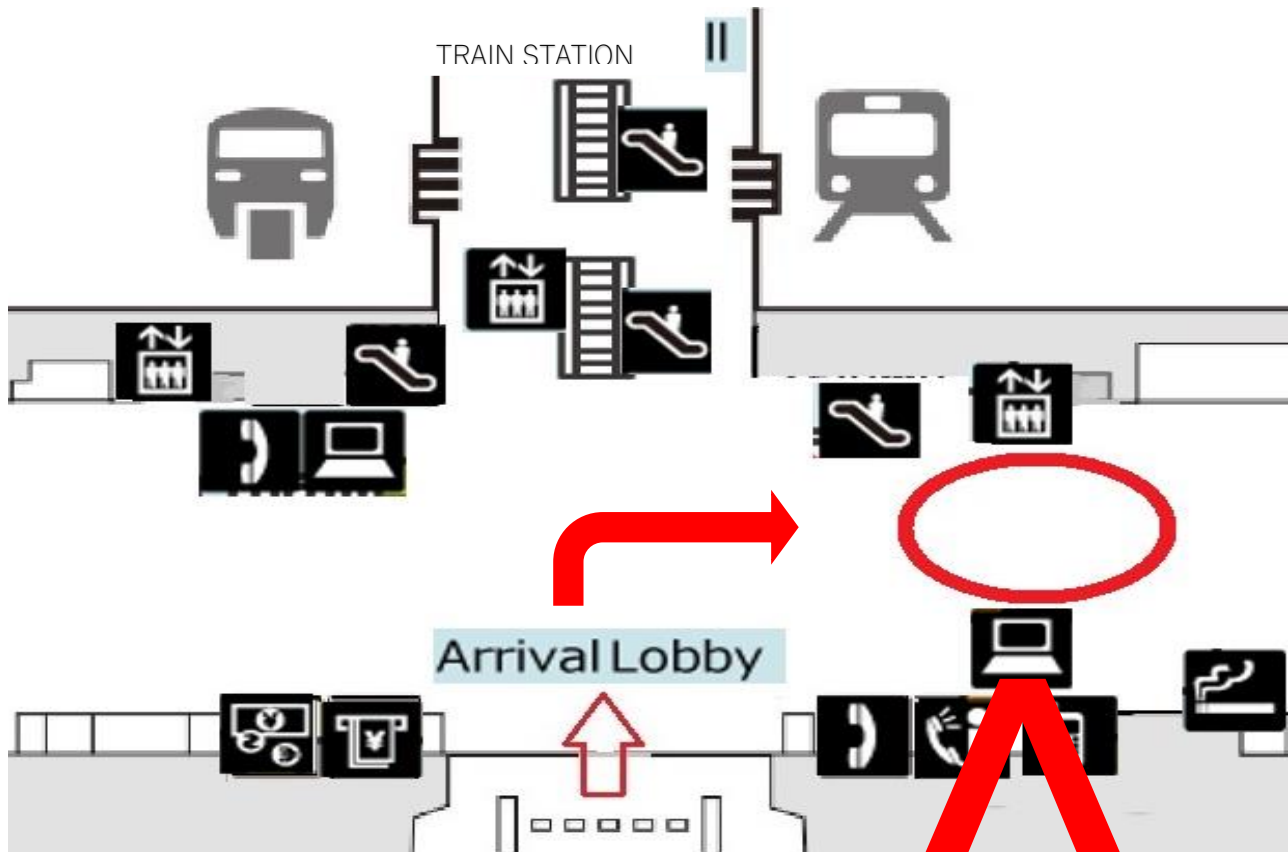
●제 2 터미널 도착 로비 B 근처

※제 1, 3 터미널 도착 예정인 분은 제 2 터미널까지 이동해 주시기 바랍니다.



하네다 공항 집합 장소

●제 3 터미널 2 층



직접 기숙사 및 소카대학교까지 가는 경우



공항→하치오지

직접 기숙사까지 갈 경우
늦어도 저녁 9 시까지는
도착할 수 있도록 해주세요!

A. 리무진버스 : <https://www.limousinebus.co.jp/ja/>

승차장	버스 승차장별 금액	소요 시간
	JR 하치오지역, 게이오하치오지역	
나리타 공항 T1~T3	-	-
하네다 공항	2,100 엔	2 시간

※2025 년 11 월 기준, 나리타 공항에서 하치오지역까지 운행하는 리무진 버스는
현재 운행 중단 중입니다.

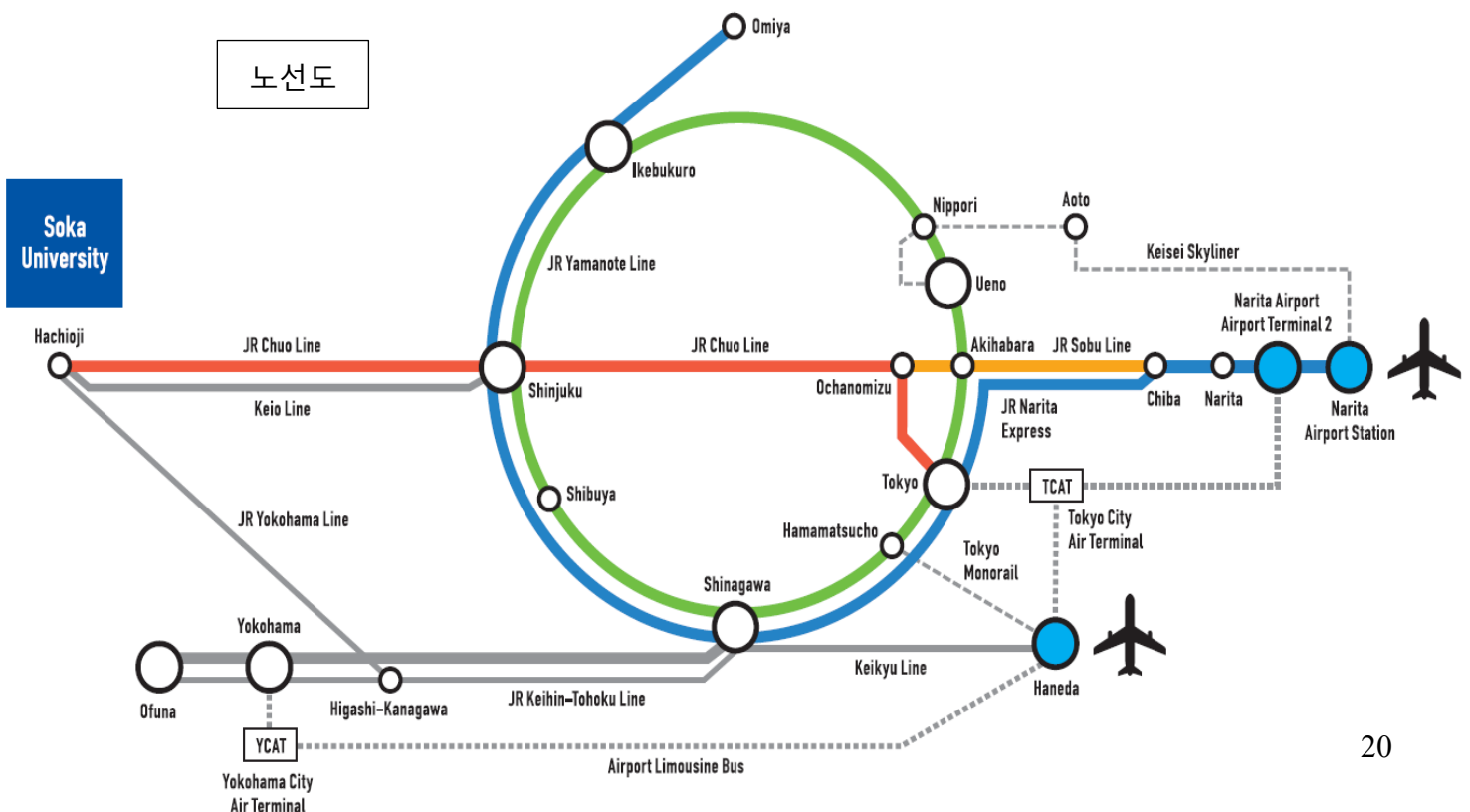
B. 지하철 및 전철: 나리타공항에서 하치오지역까지 환승 안내 (jorudan.co.jp)

전철 환승 . . . 2~4 회

금액 . . . 약 2,500~4,500 엔

소요시간 . . . 약 2 시간

노선도



하치오지역→기숙사 및 소카대학교

A. 택시:


- 택시 요금 . . . 2,500~3,000 엔 정도
- 소요 시간 . . . 20 분 정도

○택시 승차장:

J R 하치오지역



게이오 하치오지역



버스 탑승 방법은 영상을 참고해 주세요!

【니시도쿄버스 <https://youtu.be/CVphb47m5nU>】

B. 버스:

- 버스정류장에서 기숙사까지 가는 길을 미리 확인해 두세요.
- JR 하치오지역과 게이오하치오지역은 400m 정도 떨어져 있습니다. (도보 5 분)
- 버스 안내 : <https://bit.ly/2Kx3DKM>



하치오지역→소카대학교

목적지	계통 번호
八日町経由 創価大学循環 요우카마치 경유 소카대학순환	16 号 06 16 号 06
創価大学循環 소카대학 순환	ひ 04 히 04
富士美術館 후지 미술관	ひ 02 히 02
急行創価大学循環栄光門 【급행】소카대학 순환 영광문	※ J R 八王子駅 14 番のみ JR 하치오지역 버스 정류장 14 번에서 탑승

하치오지역→각 기숙사

기숙사명	버스정류장		목적지	하차 정류장	정류장에서 기숙사까지소요시간
	게이오 하치오지역	JR 하치오지역			
호유 기숙사	4 번	12 번	そうかだいがくじゅんかん 創 価 大 学 循 環 소카대학교 순환 (ひよどり経由) (히요도리터널경유)	てんじんまえ 天神前 텐진마에	도보 7 분
다키야마 국제기숙사	4 번	12 번	そうかだいがくじゅんかん 創 価 大 学 循 環 소카대학교 순환 (ひよどり経由) (히요도리터널경유)	そうかだいがく えいこうもん 創価大学栄光門 소카대학교 영광문	도보 5 분
코스모스 기숙사 유코 기숙사	4 번	11 번	みつゐ台 미즈이다이 戸吹 토부키	ばばやと 馬場谷戸 바바야토	도보 6 분
선플라워 홀	4 번	12 번	そうかだいがくじゅんかん 創 価 大 学 循 環 소카대학교 순환 (ひよどり経由) (히요도리터널경유)	せんたろうざかした 善太郎坂下 젠타로자카시타	도보 7 분
만요 국제기숙사	4 번	12 번	そうかだいがくじゅんかん 創 価 大 学 循 環 소카대학교 순환 (ひよどり経由) (히요도리터널경유)	そうかだいがく せいもん 創価大学創大門 소카대학교 창대문	도보 7 분
소순 기숙사	4 번	12 번	そうかだいがくじゅんかん 創 価 大 学 循 環 소카대학교 순환 (ひよどり経由) (히요도리터널경유)	そうかだいがく えいこうもん 創価大学栄光門 소카대학교 영광문	도보 2 분

STEP 4

「입학금 · 학비 · 기숙사비 · 침구비」를 납부합니다!

납부 기한은

2026 년 2 월 26 일 (목) 입니다!

기한 내에 서둘러 납부합니다!



● 납부 순서

납부금 종류 · 안내통지서	안내일	납부기일
입학금 · 학비 : 「입학금 · 학비 납부서」	2026 년 1 월 26 일	2026 년 2 월 26 일
기숙사비 : 「기숙사비 납부서」		

학비 납부 방법 : 추후 안내해드리는 통지서를 확인해 주십시오.

기숙사비 납부 방법 : 추후 안내해드리는 통지서를 확인해 주십시오.

신용카드 결제가 어려울 시에는 해외송금 및 국내송금(수수료 본인 부담) 으로 납부해 주십시오.

은행 송금으로 납부를 희망하는 분은 수험번호와 이름 등을 기입하여

【유학생과 입학처: welcome@soka.ac.jp】로 메일을 보내주세요.

제목 : 수험번호_이름

본문 : 해외송금 의뢰

예) 제목 : 2026X01_SOKA KIM

본문 : 해외송금으로 납부하고 싶습니다.



유학생과에서 보낸 학비 납부 안내 메일을 수신



합격자는 입학금 및 학비를 납부



유학생과에서 입금 여부 확인 후
재류자격인정증명서와 입학허가서를 송부



2 월 26 일 (목) 까지 학비 납부가 확인되지 않을 경우,
입학 취소로 간주될 수 있습니다.





STEP 5

일본 입국 전에 제출해야 할 서류를 확인합시다!

SOKA

UNIVERSITY

1. 홍역 설문

2007 년, 일본 국내 대학 및 고등학교를 중심으로 홍역이 유행했습니다. 집단 감염이 발생하기 쉬운 일본에서의 대학 생활을 할 때 홍역과 풍진에 대해 충분한 면역력이 필요합니다.

- 제출 방법: 온라인 폼 작성 <https://forms.office.com/r/Niq7YjKehY>

2. 건강조사표

여러분은 앞으로 새로운 환경에서 긴 시간 동안 지내게 됩니다. 여태껏 건강했던 사람이라도 몸에 이상을 느낄 수도 있습니다. 여러분의 유학 생활이 원만하게 이루어지도록 서포트 하기 위한 건강 상태 조사에 응해주시기 바랍니다.

- 제출 방법: 온라인 폼 작성 <https://forms.office.com/r/STTYann6G4>

3. 건강검진서

※의사가 직접 기입해야 합니다. (양식 참조)

- 제출 방법:

- ① 지정 양식을 다운로드해 주세요.
- ② 병원에서 필요한 검사를 받은 후, 의사에게 건강검진서 양식에 기재받아 주세요.
- ③ 작성된 건강검진서를 스캔하여 지정된 BOX 에 업로드해 주세요.

- 지정 양식: [건강검진서 양식](#) (HP) / <https://x.gd/dDScoJ> (BOX)

- 제출처: <https://sokauniversity.app.box.com/f/31504b36c2ac4e6ba847e7088758e653>

※위 BOX 페이지에 접속할 수 없는 경우, 건강검진서를 이메일에 첨부하여 아래 주소로 보내주세요.

- 메일 제출 주소 : s417b5p7lhekqurl@u.box.com

※파일명은 반드시 「수험번호_성명」으로 변경하여 업로드해 주세요.

(예) 8002030_Soka Kim.pdf

◆확인 사항

- 1번부터 3번까지의 온라인 폼 및 서류는 **2026년 2월 19일 (목)**까지 제출해 주세요.
- 본 건강 관련 설문 및 서류를 제출하지 않을 경우, 본교에 입학할 수 없습니다. 반드시 제출해 주시기 바랍니다. 여러분의 건강 상태를 파악하고 적절한 지원 체계를 마련하기 위해, 「홍역 설문», 「건강조사표», 「건강검진서」 3 가지를 반드시 기한 내에 응답 및 제출해 주세요.

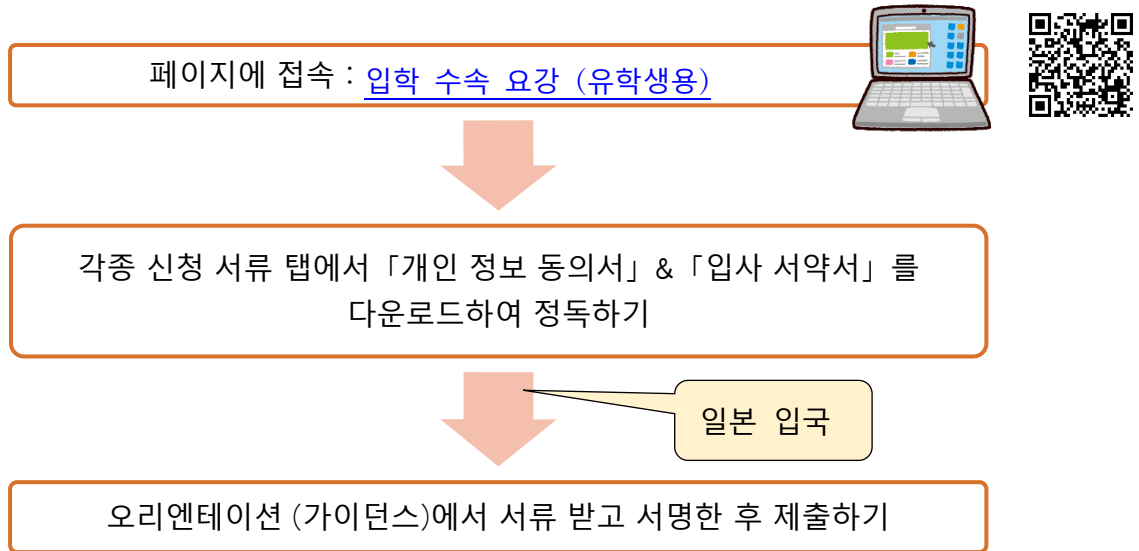
STEP 6

일본 입국 후 제출해야 할 서류를 확인합시다!

※서류는 입국 후에 배부합니다.

① 【개인정보동의서】

② 【입사서약서】 (기숙사에서 거주 예정자)



③ 【여권 복사본】

제출이 필요한 여권 페이지는 아래와 같습니다.

일본 입국 후 가이던스에서 안내하는 구글폼에 PDF 또는 JPEG 로 업로드해 주세요.

1. 신분사항 페이지
2. 비자가 붙여진 페이지
3. 상륙 허가 스티커가 붙여진 페이지

提出書類 / Things to submit



1. 顔写真ページ / Photo Page



2. VISAページ / VISA Page



3. 上陸許可証ページ / Landing Permission Page

동 의 서

학교법인 소카대학교

이사장 아키야 요시히데

소카대학교 입학에 따라서 배부된 「Ⅰ. 학생 등의 개인정보 및 그 이용
목적」을 이해하고 「Ⅱ. 학생 등의 개인 정보를 제3자에게 제공」에
기재된 사항에 대하여 동의합니다.

년 월 일

학적번호

학생 성명(영문 또는 한자)

인

견본 (Sample)

※이 용지는 일본 입국 후 배부합니다.
오리엔테이션에서 제출해 주세요.

동 의 서

학교법인 소카대학교

이사장 아키야 요시히데

소카대학교에 입학함에 따라서 배부한 「Ⅰ. 학생 등의 개인정보 및 그
이용 목적」을 이해하고 「Ⅱ. 학생 등의 개인 정보를 제 3 자에게 제공」에
기재된 사항에 대하여 동의합니다.

년 월 일

학적번호

26×××

학생 성명(영문 또는 한자)

인

입 사 서 약 서 (유 학 생 용)

소카대학교 총장 귀하

소카대학교 기숙사에 입사 후, 다음 사항을 반드시 준수하겠습니다.

- ☐ 1. 학교의 각종 규정 및 기숙사 규칙을 준수하며, 건전한 기숙사 생활을 영위할 것을 서약합니다.
- ☐ 2. 특히 이하의 금지사항을 이해하며 준수하겠습니다.
- 반입 금지 물품에 관하여
 - 위험물(신체에 위험을 가하는 약품류 등), 동물류
 - 화재의 위험성이 있는 발화물(전기장판, 전기난로, 아로마 촛불, 촛불 등)
 - 텔레비전, 냉장고, 전자렌지 등 공용공간에 있는 물건
 - 통학에 관하여
 - 사륜자동차, 오토바이는 사용불가
 - 개인소유 자전거를 가지고 있을 경우, 자신의 이름으로 방범등록을 한 자전거 이외에는 타지 않을 것
 - 기숙사내 방문자 및 흡연에 관하여
 - 기숙사생 이외의 가족 및 지인 투숙 불가
 - 기숙사에서 정한 통금시간을 지키고, 방문자는 정해진 시간까지 퇴실할 것
 - 기숙사내에서의 흡연은 불가
- ☐ 3. 학교에서 기숙사 생활이 부적절하다고 판단되어 퇴사를 통보받았을 경우에는 2 주 이내로 퇴사하겠습니다.
- ☐ 4. 고의 또는 부주의로 인하여 학교 및 기숙사 시설물을 파손할 경우 신속히 변상하겠습니다.
- ☐ 5. 방화관리, 보건위생관리, 재해방지, 그 밖에 대학 기숙사 시설관리 운영에서 필요로 행해진 학교의 지시에 충실히 따르며 적극적으로 협조하겠습니다.
- ☐ 6. 기숙사를 다른 목적으로 사용하거나 기숙사생 이외의 외부인을 투숙시키지 않겠습니다. 또한, 허가없이 기숙사 구조를 바꾸지 않겠습니다.
- ☐ 7. 정해진 퇴사일까지 기숙사를 퇴사하겠습니다.
- ☐ 8. 기존에 납부한 기숙사 비용은 특별한 사유가 없는 한 일체 반환되지 않는다는 점을 인정합니다.

상기내용을 서약합니다.

20____년____월____일

기숙사명(영문) : _____ 학적번호: _____

이 름(영문) : _____

서명 : _____ (사인 또는 도장)

입 사 서 약 서 (유 학 생 용)

소카대학교 총장 귀하

소카대학교 기숙사에 입사 후, 다음 사항을 반드시 준수하겠습니다.

- ☐ 1. 학교의 각종 규정 및 기숙사 규칙을 준수하며, 건전한 기숙사 생활을 영위할 것을 서약합니다.
- ☐ 2. 특히 이하의 금지사항을 이해하며 준수하겠습니다.
- 반입 금지 물품에 관하여
 - 위험물(신체에 위험을 가하는 약품류 등), 동물류
 - 화재의 위험성이 있는 발화물(전기장판, 전기난로, 아로마 촛불, 촛불 등)
 - 텔레비전, 냉장고, 전자렌지 등 공용공간에 있는 물건
 - 통학에 관하여
 - 사륜자동차, 오토바이는 사용불가
 - 개인소유 자전거를 가지고 있을 경우, 자신의 이름으로 방범등록을 한 자전거 이외에는 타지 않을 것
 - 기숙사내 방문자 및 흡연에 관하여
 - 기숙사생 이외의 가족 및 지인 투숙 불가
 - 기숙사에서 정한 통금시간을 지키고, 방문자는 정해진 시간까지 퇴실할 것
 - 기숙사내에서의 흡연은 불가
- ☐ 3. 학교에서 기숙사 생활이 부적절하다고 판단되어 퇴사를 통보받았을 경우에는 2 주 이내로 퇴사하겠습니다.
- ☐ 4. 고의 또는 부주의로 인하여 학교 및 기숙사 시설물을 파손할 경우 신속히 변상하겠습니다.
- ☐ 5. 방화관리, 보건위생관리, 재해방지, 그 밖에 대학 기숙사 시설관리 운영에서 필요로 행해진 학교의 지시에 충실히 따르며 적극적으로 협조하겠습니다.
- ☐ 6. 기숙사를 다른 목적으로 사용하거나 기숙사생 이외의 외부인을 투숙시키지 않겠습니다. 또한, 허가없이 기숙사 구조를 바꾸지 않겠습니다.
- ☐ 7. 정해진 퇴사일까지 기숙사를 퇴사하겠습니다.
- ☐ 8. 기존에 납부한 기숙사 비용은 특별한 사유가 없는 한 일체 반환되지 않는다는 점을 인정합니다.

상기내용을 서약합니다.

2026년__월__일

기숙사명(영문) : Hoyu Dormitory 학적번호: 26XXXXX

이 름(영문) : SOKA KIM

서명 : 金創価 (사인 또는 도장)

캠퍼스 지도



創価大学



SOKA University



연 락 처

소카대학교 주소	1-236 Tangi-machi, Hachioji-shi, Tokyo
국제부 사무실	소카대학교 중앙교육동 6 층
전화번호	해외 : +81-42-691-8230 일본 국내 : 042-691-8230
Email	welcome@soka.ac.jp 평일: 9:30~17:00
창구 업무 시간	토요일: 9:30~12:00 일요일 및 휴일: 미운영