



SOKA University

創価大学 入学手続要項

《2026年度 秋学期入学者用》

創価大学への合格、おめでとうございます！

入学手続き要項をよく読み、
期日までに手続きを進めてください。

※要項に記載の日時は、全て日本時間（JST）です。

【入学手続きに関するお問い合わせ】

創価大学 国際部留学生課

Tel: +81-42-691-8230

Fax: +81-42-691-9456

E-mail: welcome@soka.ac.jp

本資料の内容

1. 今後の手続の流れについて	P.3
1.1 「在留資格認定証明書」申請～来日までの流れ	
2. 在留資格認定証明の取得について	P.5-7
2.1 「査証情報」の入力について	
3. 留学生寮について	P.8-13
3.1 「住居アンケート・入寮願」について	
3.2 寮の種類について	
3.3 寝具の購入について	
4. 来日について	P.14-23
4.1 来日について	
5. 学費・寮費の支払いについて	P.24-25
5.1 支払いまでの流れについて	
6. 入学前に提出する書類について	P.26-27
6.1 麻疹アンケート	
6.2 健康調査票	
6.3 健康診断書	
7. 入学後に提出する書類について	P.28-33
7.1 個人情報同意書	
7.2 入寮誓約書	
7.3 パスポートと在留カードのコピー	
8. キャンパスマップ	P.34

TO DO リスト

No.	手続き内容	期日	✓
1	入学手続き要綱を読む		
2	Web出願に登録済みの自分のメールアドレスを確認しよう ※今後大切な連絡は登録済みのメールアドレスに届きます。		
3	パスポートを取得・更新する ※パスポートを持っていない方や有効期限が6カ月以上ない方		
4	「査証申請情報」をWEB出願ページから入力	5月30日(土)	
5	「パスポートコピー」をWEB出願ページから提出	5月30日(土)	
6	「住居アンケート・入寮希望」に答える (Webアンケート)	5月31日(日)	
7	航空券を予約する	随時	
8	「到着日程アンケート」に答える (Web)	7月31日(金)	
9	入学金、学費を支払う ※入金確認ができない場合、辞退したこととみなす場合があります。	7月29日(水)	
10	寮費 (寮希望者)、寝具代 (希望者) を支払う	7月29日(水)	
11	「健康調査票」を回答	7月23日(木)	
12	「麻疹アンケート」を回答	7月23日(木)	
13	「健康診断書」を提出	7月23日(木)	
14	「在留資格認定証明書」、「入学許可書」、「入学後スケジュール」を受け取る ※在留資格証明書が不交付の場合、合格者に連絡します。	※8月初旬に創価大学より送信	
15	ビザを取得する 最寄りの在外公館へ提出し、入国のための査証を取得する ※ビザの種類は「留学」、必要書類は各国大使館等に確認してください。	「在留資格認定証明書」、「入学許可書」をもらったあとすぐ!	
16	在留カードを取得する	空港 (入国時)	
17	資格外活動許可申請をする ※添付の申請書類をご参照ください。	空港 (入国時)	
18	「個人情報同意書」を提出する	ガイダンス	
19	「入寮誓約書」を提出する (寮に入る方のみ)	ガイダンス	
20	「パスポート」のコピーを提出する	ガイダンス	

来日後の日程について

9/3(木)

学生生活ガイダンス
キャンパスツアー

*新入学留学生全員

9/4(金)

- ・ ライフハック
オリエンテーション
- ・ 買い物ツアー

*新入学留学生の希望者

9/7(月)

日本語クラス分けテスト

*新入留学生のうち、
日本語科目履修希望者

9/7(月)・8(火)

自転車ガイダンス

*新入学留学生全員

9/8(火)

日本語履修ガイダンス

*新入留学生のうち
日本語科目履修希望者

9/9(水)

奨学金ガイダンス

*奨学金を受給する交換留学生、
指定校推薦生

9/9(水)・10(木)

銀行口座開設サポート

*奨学金受給者、希望者

9/11(金)

9:00~

授業開始

*全学生

1/28(木)

11:00~

秋学期終了式

*交換留学生、ND生

9/11(金)

17:00~

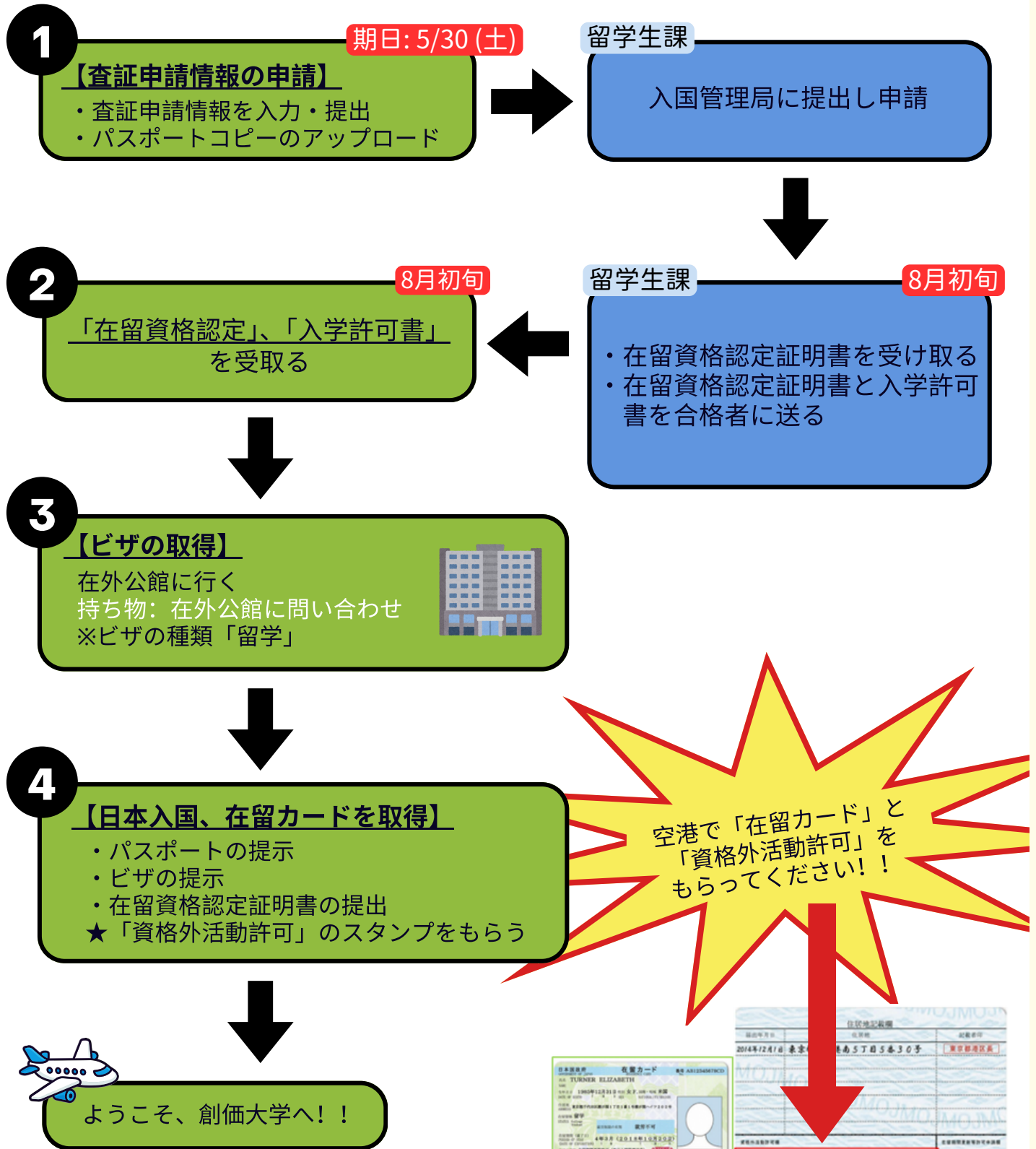
新入生歓迎会

*新入学留学生全員



日本に入国した後、創価大学にて各種ガイダンスに参加していただきます。

査証申請情報の申請から来日までの 手続きについて



資 格 外 活 動 許 可 申 請 書

APPLICATION FOR PERMISSION TO ENGAGE IN ACTIVITY OTHER THAN THAT
PERMITTED UNDER THE STATUS OF RESIDENCE PREVIOUSLY GRANTED

出入国在留管理局長 殿
To the Director General of the Regional Immigration Services Bureau

出入国管理及び難民認定法第19条第2項の規定に基づき、次のとおり資格外活動の許可を申請します。

Pursuant to the provisions of Paragraph 2 of Article 19 of the Immigration Control and Refugee Recognition Act, I hereby apply for permission to engage in activities other than those permitted under the status of residence previously granted.

※ 本申請書により、上陸許可に引き続き資格外活動許可申請を行うことができるのは、上陸の許可により「留学」の在留資格を決定された場合(3月の在留期間を決定された場合を除く。)に限られます。

Persons, who are able to file for this application following acquisition of landing permission, are limited to those who have been granted the status of residence of "Student" based on the landing permission (excluding those who have been granted a period of stay of three (3) months).

1 国 籍・地 域
Nationality / Region

2 生 年 月 日
Date of Birth

年 月 日
Year Month Day

3 氏 名
Name (in English)

4 性 別
Sex

男 ・ 女
Male / Female

申請人の署名/申請書作成年月日
Signature of the applicant / Date of filling in this form

年 月 日
Year Month Day

STEP 1

査証情報パスポート
を提出し



提出の締切日

2026年5月30日(土)だよ!
早めに出そう!

現在、海外に在住し、本学入学のために入国される外国籍の方は、留学ビザを取得するために「在留資格認定証明書」の申請が必要です。
 大学で代理申請を行いますので、Web出願ページ上の、「査証情報」の入力と「パスポート写真」のアップロードをお願いします！

【査証情報入力】

1 【査証情報を入力】を選択

2 現在の査証状況を選択

- 日本国籍を持っている → *ビザ申請は不要
- 在留カードを持っている → *各自でビザを更新
- 日本国籍及び在留カードを持っていない

Next

3 査証情報を入力

【パスポート写真のアップロード】



まだの方は、
こちらにパスポート写真
をアップロードして下さい！



【注意事項】

- パスポートをお持ちの方：WEB出願ページ上でアップロードしてください。
- パスポートを持っていない方：すぐに取得してください。WEB出願ページ上でアップロードしてください。
- 日本国籍の方：ビザ申請は不要です。パスポートコピーのみWEB出願ページ上でアップロードしてください
- 既に日本にいる外国籍の方：各自ビザの更新をしてください。
- 尚、ビザの申請には本学からの書類が必要になるので、入国管理局に提出する前に、必ず事前に本学にご連絡ください。
- パスポートと「査証情報」の名前のローマ字表記が1文字でも異なる場合、ビザの発行が遅れます。
- 在留資格認定証明書（COE）は8月初旬頃に入国管理局で発行される予定です。
- 留学生課で学費納金の確認が出来た合格者から順番にCOEをメールで送ります。
- WEB出願ページに登録されたメールアドレス宛に「COE」と「入学許可通知書」電子版（PDF）を送付します。
- 査証申請をするための書類は、国によって異なります。入学者本人が在外公館に問い合わせ、入国のための査証を申請してください。



提出の締切日は、2026年5月30日（土）
だよ！早めに出そう！

STEP 2

**「住居アンケート・入寮願」
を入力しよう！**



提出の締切日

**2026年5月31日(日) だよ！
早めに入力しよう！**

・ 住所を決めよう

住む場所を決め、「住居アンケート・入寮願」を入力してください。

アパート

寮

知人の家

「住居アンケート・入寮願」URL：【締め切り】5月31日（日）まで

日本語
英語

<https://forms.office.com/r/d8mMub1Rhg>

※寮を希望される方は、以下の説明をよく読んでからご入力ください。



・ 寮の種類

創価大学には、7つの留学生寮があります。全国・全世界から集う学生が共同生活を通し、協調性と自律性を養うことを目指す施設です。入寮当初は、それぞれの文化や習慣の相違により、意見が一致しないこともありますが、皆で協議しながら解決していくことにより、卒寮時には深い友情を築くことができます！

各寮の形態や費用等は、以下のWEBページの「留学生寮案内」をよくご確認の上、希望される方は次の手続きを行ってください。

「留学生寮案内」URL：

<https://www.soka.ac.jp/admissions/department/dormitory-information/>



【寮について】

寮案内のページを見る



寮を選ぶ



寝具を大学で買うかどうか決める (交換生以外)



「住居アンケート・入寮願」に入力する

寮の決定通知は、
7月1日(水)にメールで
お知らせするよ！

【入寮可能日】

9月1日(火) 2日(水)



【寮の住所】

男子寮	宝友寮	東京都八王子市滝山町1-483
	滝山国際寮	東京都八王子市丹木町1-236
女子寮	サンフラワーホール	東京都八王子市丹木町3-101-1
	秋桜寮	東京都八王子市滝山町1-582-1
	万葉国際寮	東京都八王子市丹木町1-236
	創春寮	東京都八王子市丹木町1-236
	友光寮	東京都八王子市滝山町1-481

【寝具の購入について】

※交換生の方は、大学で寝具をご用意します。購入しないでください。
 ～寝具（掛布団、敷布団、枕）の事前の注文を受け付けます。～
 ※創価大学の空港出迎えを希望される場合、一番早い時間でも、午後3時に寮に着く予定です。また、寮から一番近い寝具店でも、片道徒歩30分以上かかります。そのため、創価大学の寮に到着後、当日中に布団を購入することは難しいかもしれません。
 また、寮にはマットレスや貸出用の布団はございませんので、入寮当日の夜までに自分で布団をご準備いただく必要があります。ご親戚が日本にいらっしゃるなど、個人で入寮当日までに準備できる場合以外は、この機会に注文することを強くお勧めします。

寝具	3点セット（掛布団、敷布団、枕） ※シーツや寝具カバーは、来日後に各自で購入してください。 ※寮のベッドは日本式なので、硬いと感じるかもしれません。 こちらから購入できる敷布団はマットレスではございませんので、マットレスが必要な方は、来日後に各自でご購入ください。
金額	9,800円

◆お買得3点セット◆



寮にはベッドはあるよ！
 ※創春寮はすのこベッドです。
 マットレスが必要な方は、来日後に各自でご購入ください。

購入を希望される方は「住居アンケート」からご申請ください。
寝具費用は寮費と同時に請求書を送付いたします。

【退寮日】

課程	退寮日
学部生	2027年8月10日まで
交流校編入生	2027年3月1日午前中まで
指定校推薦生	2028年3月1日午前中まで
交換生・特別履修生	1セメスター：2027年2月10日まで 2セメスター：2027年8月10日まで

【注意事項】

※寮費・寝具代は必ず期日までに支払ってください。期日までに支払いが確認できない場合、自動キャンセルになります。

○寮の決定通知：2026年7月1日（水）（メールにてお知らせ）

寮費請求日：2026年7月1日（水）
寮費支払い期限：2026年7月29日（木）



○寮の設備について

「留学生寮案内」URL：<https://www.soka.ac.jp/admissions/department/dormitory-information/>

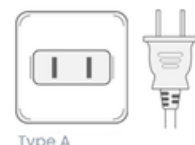
○寮への荷物の郵送について

- 荷物を郵送したい方は、入寮日以降に、寮に荷物が届くよう郵送をしてください。入寮日以前に荷物を受け取ることはできません。
- 寮の住所は上記のページにある「寮の住所」を確認してください。



○その他

- 寮ごとにシャワーの使用時間が決まっています。
- 洗濯機と乾燥機はコイン式で、共用のものが置かれています。
- 寮内での有線電話の契約はできません。入寮する方は携帯電話を持参、もしくは来日後に契約することをお勧めします。（契約はご自身で行っていただきます）
- 寮内では大学の無線LANでインターネットを使用することができます。ただし、大学の回線のためセキュリティが厳重になっており、アクセスできないページもございます。
- 寮に入寮する方は、どの寮であっても玄関で靴を脱いで寮の中に入ってもらいます。寮内ではスリッパが無いと大変に不便です。スリッパは手荷物に入れていただき、入寮時に履き替えられるようにご準備しておくことをお勧めします。
- 寮には備え付けのシャンプーやリンス、使用可能な歯ブラシ等はありません。すぐに生活ができるように、アメニティセットを持参していただくことをお勧めします。
- 日本のコンセント形状はA型、100Vです。
必要に応じて変換アダプターをご持参ください。



寮生活での徹底事項について

国際部留学生課

***寮のルールは変更する場合があります。**

自分自身や周囲の方を守るため、寮ルールへのご理解およびご協力をお願い致します。寮は団体生活です。ルールを守れない場合は寮での生活を継続することはできなくなります。

(1) 体調管理

- ①咳症状があったり、体調不良であったりする時は必ずマスクの着用をお願いいたします。
- ②寮は団体生活ですので、外出から帰寮した際、食事前など、必ず石鹸を使用し手洗いとうがいをを行うように心がけましょう。
- ③新型コロナウイルスなど感染症に罹患した場合は、外出及び授業への出席を控え、保健センターの指示のもと、寮内の救護部屋や救護棟（別棟）に移動をお願いします。

(2) 寮での行動

- ①アルバイトを理由に、門限や掃除の時間が守れない場合は、アルバイトを辞めてもらうことになるので、アルバイトをはじめの前によく相談してください。
- ②体調が優れない時、大人数が集まる場への参加は控えてください。

(3) その他

- ①他の寮に引っ越すことはできません。
- ②想定された期間の途中で退寮することはできません。
- ③寮の門限：男子寮→24時、女子寮→23時
- ④外泊する場合は、必ず事前にレジデントアシスタント(RA)に報告してください。
- ⑤寮の掃除は学生が自分たちで行います。
- ⑥寮生以外の外来者の出入りは禁止です。ただし各寮で定められた場所のみ出入りを許可します。(詳しいルールは入寮後に確認してください)
- ⑦留学生寮については、例外として以下の原則で喫煙・飲酒が可能です。

※満20歳未満の喫煙・飲酒は日本の法律で禁止されています。

■各寮の屋外（または屋上など）に設置されている「喫煙コーナー」以外での喫煙は認められません。

（創春寮には喫煙コーナーはありませんので、喫煙は一切できません。）

■飲酒は、各寮のルールに従ってください。

STEP 3

到着日程アンケート に答えよう！



提出の締切日

2026年7月31日(金) だよ！
早めに提出しよう！

★空港出迎えについて

大学スタッフによる空港出迎えがあります。希望される方は、以下の2日間に成田空港または羽田空港に到着するフライトで来日してください。空港から創価大学までの送迎バス（無料）を用意しますので、送迎バスに間に合う時間帯で各空港に到着する飛行機を予約してください。

【空港出迎え日】2026年9月1日（火）・2日（水）

また、到着日程アンケートでの報告の際に、送迎バスの乗車時間を指定してください。飛行機の着陸から集合場所到着までは、入国審査や荷物の受け取りを含め1時間半～2時間ほどかかります。到着時刻から1時間30分以上空いている送迎バスを選択してください。

なお、飛行機が到着予定時刻から大幅に遅延した場合、送迎バスに乗れないこともありますので、ご了承ください。

●送迎バスについて

送迎バス集合時間と集合場所は後述の通りです。必ず時間厳守で指定の場所に集合してください。そこから大学スタッフがバス乗り場にご案内します。出発時間や創大到着時間は当日のバスの運行状況等によって前後しますので、ご了承ください。

※送迎バスに乗ることができるのは学生本人のみです。ご家族や付き添いの方はご自身で移動してください。

送迎バスは、空港から創価大学（各寮）への送迎のみとなります。アパート等をご自身で確保している学生で、送迎バスを利用する場合は、創価大学からアパート等までの移動手段を必ずご確認ください。

●入寮日について

入寮日は9月1日（火）、2日（水）になります。それ以前に来日する場合は、入寮できませんのでホテル等の手配をお願いします。自力で寮に行く場合は、**12時～21時**の間に寮まで到着してください。交通費は全て自己負担となります。

●渡航券の予約

日本への留学ビザの発給が遅れた場合、来日日程を変更してください。航空券を予約する場合は、キャンセル料・日程の変更の可否等をよく確認してください。

また、トランジットで経由する国でも、トランジットビザが必要な場合がありますので、事前によく確認してください。

送迎バスを希望する場合は、必ずバスの出発時間に間に合い、航空券の予約をしてください。なるべく、出迎えの初日に到着をおすすめします。初日の遅い時間に到着した場合、次の日のバスに乗ってください。ホテルの予約をし、次の日の最初のバスに乗ることをおすすめします。自力で来る場合、電車など細かい移動になりますので、おすすめはしません。2日目の遅い時間に到着した場合、送迎バスがないため自力でのご案内になりますのでご注意ください。

●入国審査時の「資格外活動許可申請」について

在留資格が「留学」の場合、日本でアルバイトやボランティア活動などの諸活動をするためには「資格外活動許可」が必要になります。「資格外活動許可」の申請は空港での入国審査時にも可能で、その場で許可証が交付されますので、空港で申請するようにしてください。空港でこの申請を行わない場合、手続きはとても時間がかかります。許可が下りれば下図のように、在留カードの裏面の下方に印字されます。

表

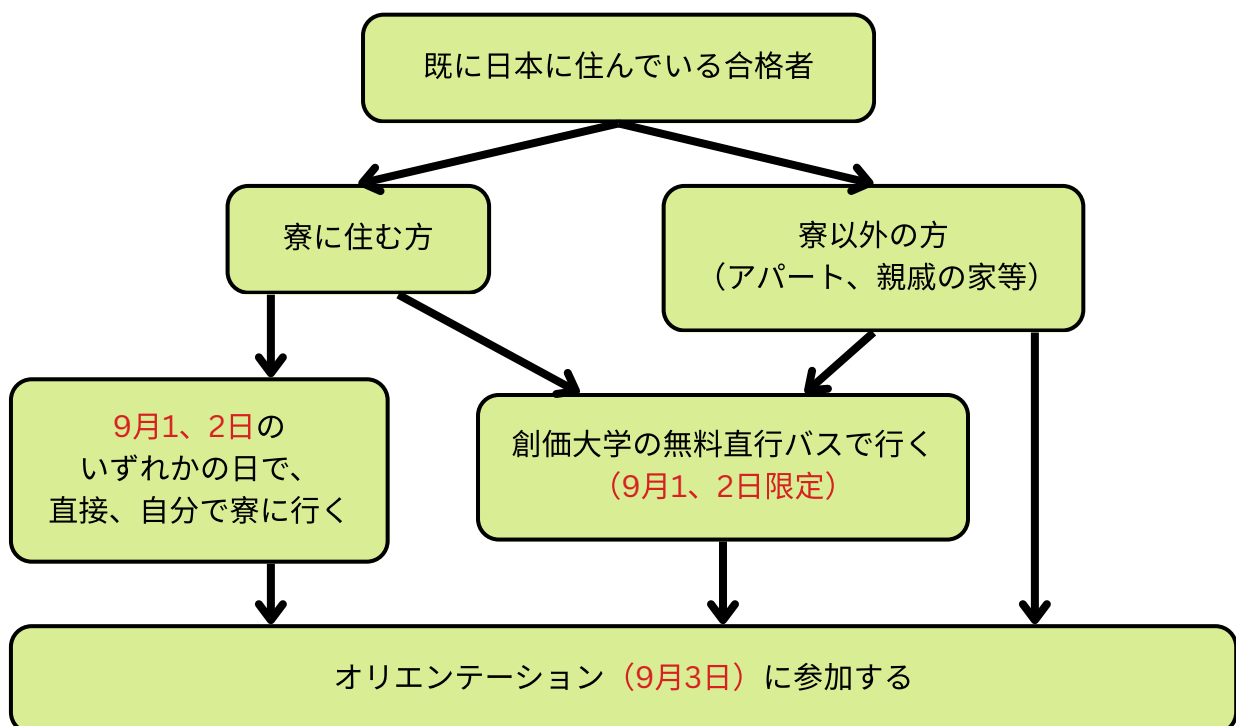
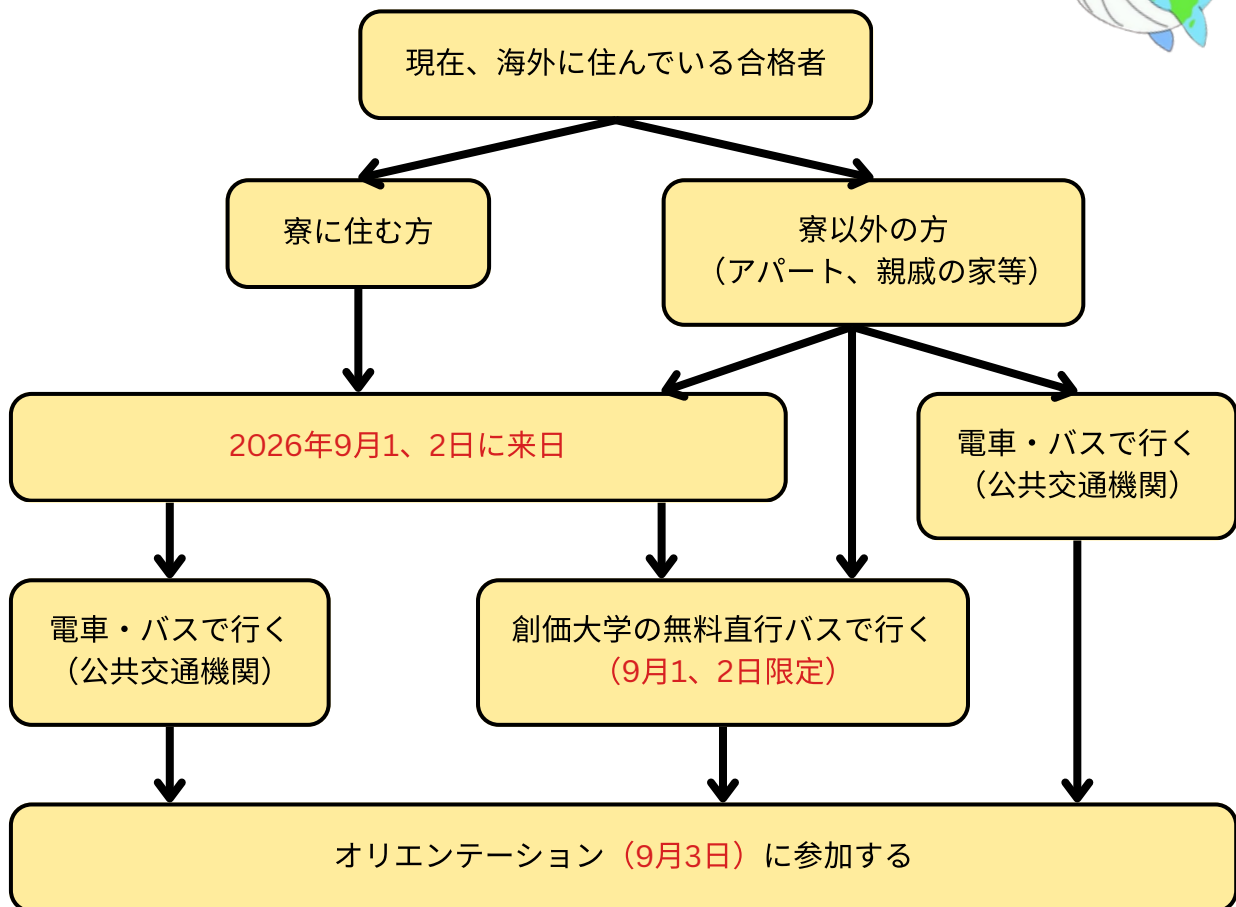


裏



【到着までの流れ】

海外に住んでいる？
日本に住んでいる？



「到着日程アンケート」URL：【締め切り】7月31日（金）まで

日本語 <https://forms.office.com/r/XbSLqnMfpx>
 英語 ※全員アンケートに答えてください。



【無料直行バスについて】



創価大学のスタッフが空港に迎えにいきます。
「到着アンケート」からバスを指定してください。

日にち：2026年9月1日（火）、2日（水）

場所：成田空港（第2ターミナル）、羽田空港（第3ターミナル）

成田空港→創価大学

第2ターミナル 出発時刻	<u>12:00</u>	<u>15:00</u>	<u>18:00</u>
創価大学到着 予定時刻	14:30	17:30	20:30

羽田空港→創価大学

第3ターミナル 出発時刻	<u>12:00</u>	<u>18:00</u>
創価大学到着 予定時刻	14:00	20:00



※入国審査や荷物の受取に時間がかかるため、飛行機の到着時刻から1時間半以上空いているバスを選択してください。

※出発時刻の15分前までには集合場所にお集まりください。


※アパート生で創価大学までの送迎バスを利用する方は、大学からアパートまでの移動手段を必ず事前にご確認ください。大学から各アパートまでの送迎は原則いたしません。

※このバスを利用できるのは、合格者のみです。それ以外の方は家族であったとしても乗ることはできません。

成田空港集合場所

・ 第2ターミナル・到着ロビーB付近

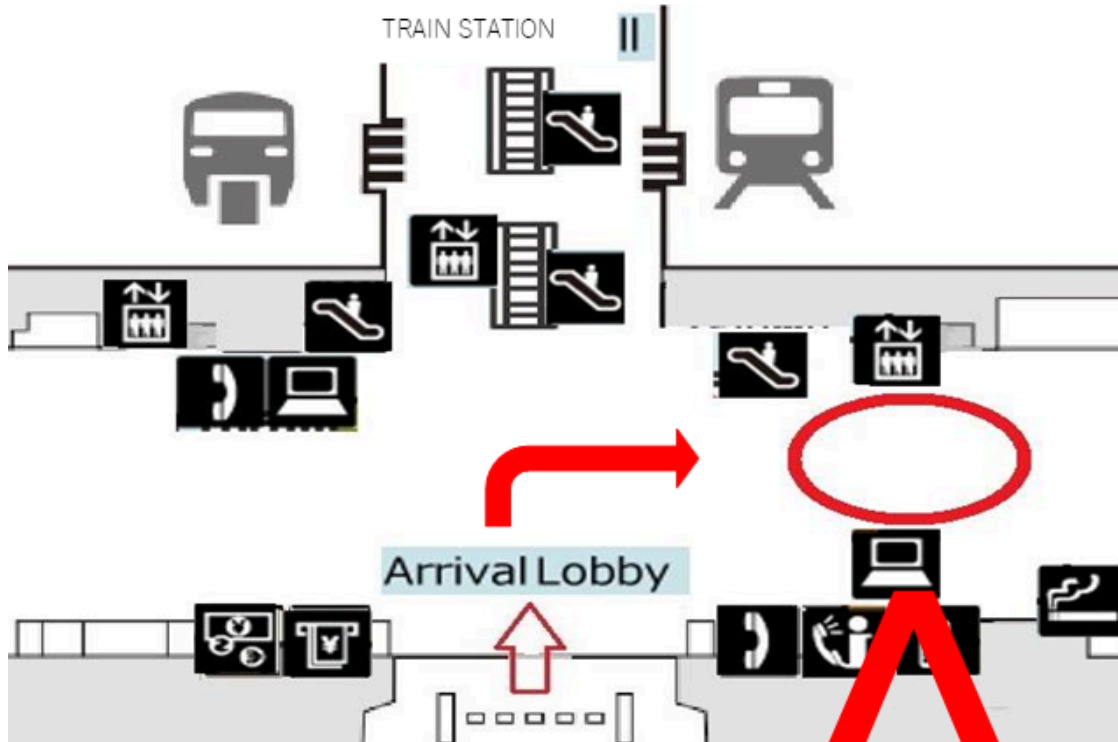
*第1・3ターミナルに到着する方は、第2ターミナルまで移動してください。



羽田空港集合場所

・ 第3ターミナル (2F)

*第1・2ターミナルに到着する方は、第3ターミナルまで移動してください。



【自分で直接、寮・創価大学に行く場合】



あんまり遅くならないでね！
自力で寮に行く場合、遅くとも午後
9時までには到着してください。

空港→八王子



A. リムジンバス：<https://www.limousinebus.co.jp/ja/>

乗車場	バス乗車場別 金額 (JR 八王子駅、京王八王子駅)	所要時間 (JR 八王子駅、京王八王子駅)
成田空港 (T1~T3)	-	3時間
羽田国際空港	2,100円	2時間

※2025年11月現在、成田空港から八王子駅へのリムジンバスは運休しています。

B. 電車：[成田空港から八王子の乗換案内 - ジョルダン \(jorudan.co.jp\)](http://www.jorudan.co.jp)

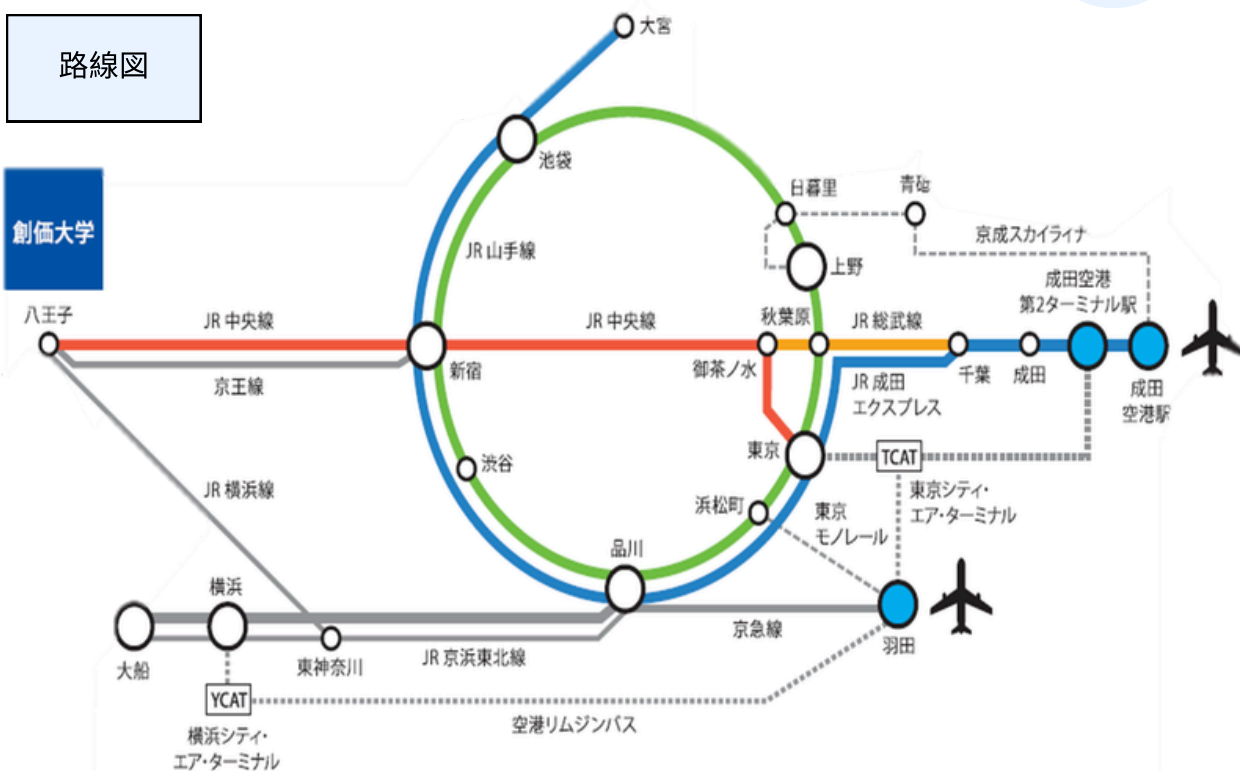
電車の乗り換え：2～4回

金額：約2,500～4,500円

所要時間：約2時間



路線図



八王子→寮・創価大学

A. タクシー：

- ・ タクシー料金：2,500~3,000円程度
- ・ 所要時間：20分程度



○タクシー乗り場： JR八王子駅



○タクシー乗り場： 京王八王子駅



B. バス：

- ・バス停から寮までの道順をよく確認しておいてください。
- ・JR八王子駅と京王八王子駅は400mほど離れています。(徒歩5分)
- ・乗換案内：<https://bit.ly/2Kx3DKM>



バスにはどうやって乗るの？これを見てね！

【西東京バス】

<https://www.youtube.com/watch?v=CVphb47m5nU>

八王子→創価大学

行き先	系統番号
八日町経由 創価大学循環	16号06
創価大学循環	ひ04
富士美術館	ひ02
急行創価大学循環栄光門	※JR八王子駅14番のみ



八王子→各寮

寮名	バス乗り場		バスの行き先	降車バス停	バス停から寮へ所要時間
	京王八王子駅	JR八王子駅			
宝友寮	4番	12番	創価大学循環(ひよどり経由)	天神前	徒歩7分
滝山国際寮	4番	12番	創価大学循環(ひよどり経由)	創価大学栄光門	徒歩5分
秋桜寮 友光寮	4番	11番	みつい台 戸吹	馬場谷戸	徒歩6分
サンフラワーホール	4番	12番	創価大学循環(ひよどり経由)	善太郎坂下	徒歩7分
万葉国際寮	4番	12番	創価大学循環(ひよどり経由)	創価大学創大門	徒歩7分
創春寮	4番	12番	創価大学循環(ひよどり経由)	創価大学栄光門	徒歩2分

STEP 4

**入学金・学費・寮費・寝具代
を支払おう！**



費用の締切日

**2026年7月29日(水) だよ！
早めに支払おう！**

・ 支払いまでの流れについて

納付金種類・案内通知書	案内日	納付期限
入学金・学費：「入学金・学費納付書」	2026年7月1日	2026年7月29日
寮費：「寮費請求書」		

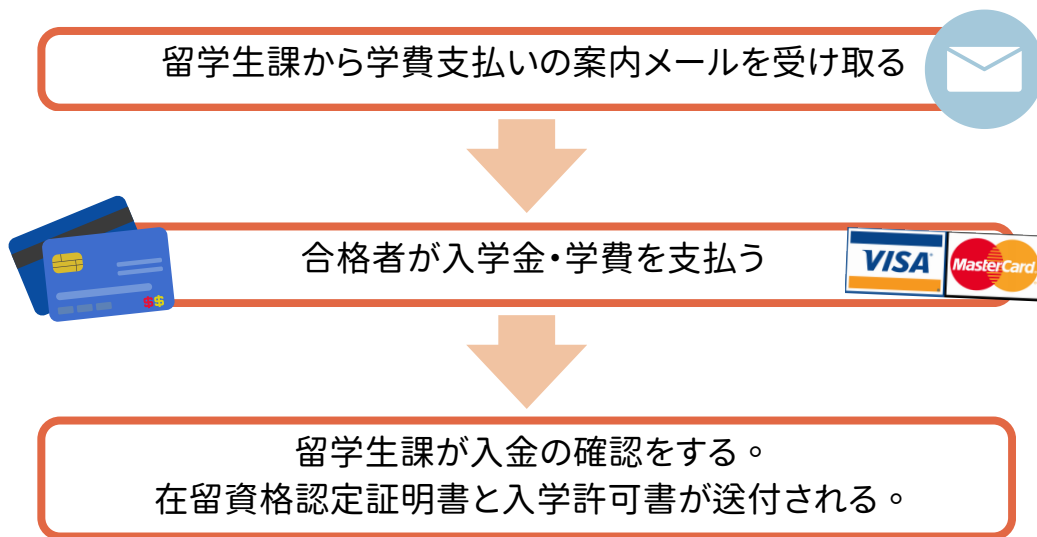
- ・ 学費の支払方法：後日送られる請求書をご確認ください。
- ・ 寮費の支払方法：後日送られる請求書をご確認ください。

特別な理由によりクレジットカード払いができない場合は、
海外送金・国内送金（手数料は自己負担）にて、お支払いください。
銀行間送金を希望される方は、受験番号と氏名を明記しメールを送ってください。

留学生課入試係：welcome@soka.ac.jp

件名：受験番号
本文：海外送金・国内送金

例) 件名：2026X01_SOKA JOO
本文：海外送金で支払いたいです。



7月29日（水）までに学費の入金確認ができない場合は、入学を辞退したものと見なされる可能性があるよ。

STEP 5

入学前に提出する書類 を確認しよう！



提出の締切日

2026年7月23日(木) だよ！
早めに提出しよう！

1. 麻疹アンケート

2007年、日本では大学・高校を中心に麻疹（はしか）が流行しました。集団感染が起こりやすい、日本での大学生活を送るにあたり、麻疹と風疹に対して十分な免疫力をつける必要があります。

- ・ 提出方法：フォームへの回答 <https://forms.office.com/r/D1Nd5T6v1S>

2. 健康調査票

これから皆さんは慣れない環境で長期間過ごすことになります。いくら健康な人でも不調を感じる場合があります。皆さんの留学生生活を円滑にサポートするため、健康調査票へのご回答をお願いしております。ご協力をお願いします。

- ・ 提出方法：フォームへの回答 <https://forms.office.com/r/WAzhIH7RLf>

3. 健康診断書

※医師による記入が必要です。

- ・ 提出方法：
 - ① 指定用紙をダウンロードしてください。
 - ② 病院にて必要な検査を受け、医師に「健康診断書」用紙へ記入してもらってください。
 - ③ 記入された健康診断書をスキャンし、指定のBOXへアップロードしてください。
- ・ 指定用紙：[健康診断書フォーマット\(HP\)](#) / <https://x.gd/dDScJ> (BOX)
- ・ 提出先：
<https://sokauniversity.app.box.com/f/31504b36c2ac4e6ba847e7088758e653>

※上記BOXのページにアクセス出来ない場合は、「健康診断書」をメールに添付し、以下のアドレスまで送信してください。

- ・ メール提出先：welcome@soka.ac.jp

※ファイル名は「受験番号_氏名」に変更してアップロードしてください。

(例)8002030_創価太郎.pdf

△確認事項

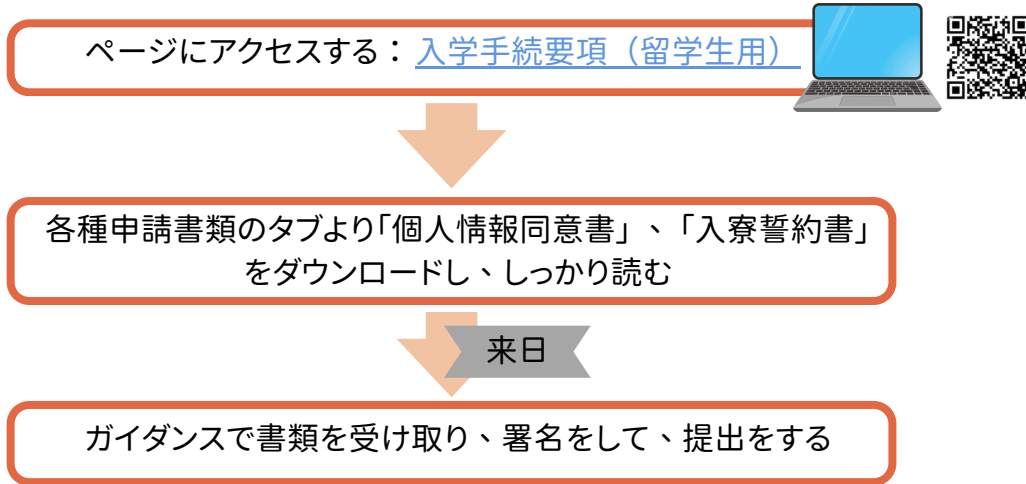
- ・ 1～3のフォームまたは書類は、**2026年7月23日(木)**までご提出ください。
- ・ この健康に関するアンケートおよび書類を提出しなかった場合、本学に入学することはできません。必ず提出してください。皆さんの健康状況を掌握し、適切なサポート体制を準備するため、必ず「麻疹アンケート」・「健康調査票」・「健康診断書」3点を期日までに回答・提出してください。

STEP 6

**入学後に提出する書類
を確認しよう！**

1. 【個人情報同意書】 *来日後に渡します

2. 【入寮誓約書】(寮に入る方のみ) *来日後に渡します



3. 【パスポートコピー】

コピーするところは、以下の3ページです。
来日後、ガイダンスでご案内するGoogleフォームにPDFかJPEGでアップロードしていただきます。

- ・ 顔写真のページ
- ・ ビザのシールが貼られたページ
- ・ 上陸許可のシールが貼られたページ

提出書類 / Things to submit



4. 【出願書類の原本】 *交換留学生以外

募集要項に記載の通り、下記の書類の原本を国際部窓口（中央教育棟6階）へご提出ください。

- ・ 高校卒業証明書
- ・ 高校成績証明書

【提出期限】2026年9月30日（水）16時まで

※提出書類は名簿と照合のうえ確認いたします。
※不正が発見された場合には、入学は無効となります。

同意書

学校法人 創価大学

理事長 秋谷 芳英

創価大学に入学するにあたり、配布されました「Ⅰ 学生等の個人情報及びその利用目的」を理解し「Ⅱ 学生等の個人情報の第三者への提供」に記載された事項について、同意致します。

年 月 日

学籍番号

学生氏名

印

見本

※フォーマットは来日後、お渡しします。
入学後にご提出ください。

同意書

学校法人 創価大学

理事長 秋谷 芳英

創価大学に入学するにあたり、配布されました「Ⅰ 学生等の個人情報及びその
利用目的」を理解し「Ⅱ 学生等の個人情報の第三者への提供」に記載
された事項について、同意致します。

年 月 日

学籍番号

26xxx

学生氏名

印

入寮誓約書(留学生用)

創価大学学長 殿

創価大学寮に入寮したのちは、次の事項を必ず守ります。

- 1. 大学の諸規程並びに各寮の寮則を守り、健全な寮生活を営むことを誓います。
- 2. 特に以下の禁止事項を理解し順守致します。
 - 持ち込んではいけない物について
 - ・危険物（身体に危険を及ぼす物や薬品類など）、動物類
 - ・火事の危険性がある発火物（電気ストーブ、アロマキャンドル、ろうそくなど）
 - ・テレビ、冷蔵庫、電子レンジなど共有スペースにある物
 - 乗り物について
 - ・四輪自動車、バイクの使用は不可
 - ・自分の自転車を持つ場合、自分の名前で防犯登録をしたもの以外は乗らないこと
 - 寮内への外来者、喫煙について
 - ・寮生以外の家族、知人、友人の内泊は不可
 - ・門限を守り、外来者も寮で定められた時間までに退出してもらうこと
 - ・寮内での喫煙は不可
- 3. 大学より寮生活が不相当だと認められ、退寮を命ぜられた時は、2週間以内に退寮致します。
- 4. 故意または不注意により大学及び寮に損害を与えたときは、速やかに弁済致します。
- 5. 防火管理・保健衛生管理・災害防止その他学寮の施設の管理運営上の必要から行う大学の指示に忠実に従い、積極的に協力致します。
- 6. 居室を居室以外の目的に使用したり、寮生以外の者を宿泊させたりしません。また許可なく居室に工作を加えません。
- 7. 決められた所定の日までに退寮致します。
- 8. 既納の寮費は、特別の理由がないかぎり一切返還されないことを認めます。

上記について誓約致します。

20____年____月____日

寮名： _____ 学籍番号： _____

氏名： _____

署名： _____ (サイン または 印)

入寮誓約書(留学生用)

創価大学学長 殿

創価大学寮に入寮したのちは、次の事項を必ず守ります。

1. 大学の諸規程並びに各寮の寮則を守り、健全な寮生活を営むことを誓います。
2. 特に以下の禁止事項を理解し順守致します。
- 持ち込んではいけない物について
 - ・危険物（身体に危険を及ぼす物や薬品類など）、動物類
 - ・火事の危険性がある発火物（電気ストーブ、アロマキャンドル、ろうそくなど）
 - ・テレビ、冷蔵庫、電子レンジなど共有スペースにある物
 - 乗り物について
 - ・四輪自動車、バイクの使用は不可
 - ・自分の自転車を持つ場合、自分の名前で防犯登録をしたもの以外は乗らないこと
 - 寮内への外来者、喫煙について
 - ・寮生以外の家族、知人、友人の内泊は不可
 - ・門限を守り、外来者も寮で定められた時間までに退出してもらうこと
 - ・寮内での喫煙は不可
3. 大学より寮生活が不相当だと認められ、退寮を命ぜられた時は、2週間以内に退寮致します。
4. 故意または不注意により大学及び寮に損害を与えたときは、速やかに弁済致します。
5. 防火管理・保健衛生管理・災害防止その他学寮の施設の管理運営上の必要から行う大学の指示に忠実に従い、積極的に協力致します。
6. 居室を居室以外の目的に使用したり、寮生以外の者を宿泊させたりしません。また許可なく居室に工作を加えません。
7. 決められた所定の日までに退寮致します。
8. 既納の寮費は、特別の理由がないかぎり一切返還されないことを認めます。

上記について誓約致します。

20 26 年 ____ 月 ____ 日寮 名 : Hoyu Dormitory 学籍番号 : 26XXXXX氏 名 : SOKA TARO署 名 : 創価 太郎 (サイン または 印)

キャンパスマップ



創価大学



	AED 学内設置場所		黄色にぬってある道は 坂道です。
	食堂・売店		階段
	学生専用駐車場		バリアフリートイレ
	一般専用駐車場		

**B1 ローソン (コンビニ) 1F 事務室 4F グランドカフェ
2F SPACE 6F 国際部 7F ハーモニールラウンジ**

多目的トイレ
1F 男女更衣室、
教員室、3F 廊下

**ロウール1Fへ
入る車イス専用
通路あり**

**中央図書館に
車イス専用出入口あり**

2F、3F

1F、2F

1F

1F

1F、2F、3F、4F、13F
※13F 男子トイレ奥

各階

1F

1F

1F

1F


1F

1F

1F



SOKA University



連絡先

創価大学住所

東京都八王子市丹木町1-236

国際部事務室

創価大学中央教育棟東棟6階

電話番号

海外から +81-426-91-8230

日本国内から 042-691-8230

Email

welcome@soka.ac.jp

窓口時間

平日：9時半～17時まで

土曜：9時半～12時まで

日曜・祝日：休業