



2025年度

SDGsに関する学生アンケート結果

SDGs推進センター

Discover your potential

SOKA University

調査概要

- **調査項目：**

SDGsに関する認知・関心・行動、および本学のSDGsへの取り組みの認知・意見に関する全8項目11質問

- **調査期間：**2025年11月8日（土）～ 12月7日（日）

- **回答数：**2441名（一部回答も含む）

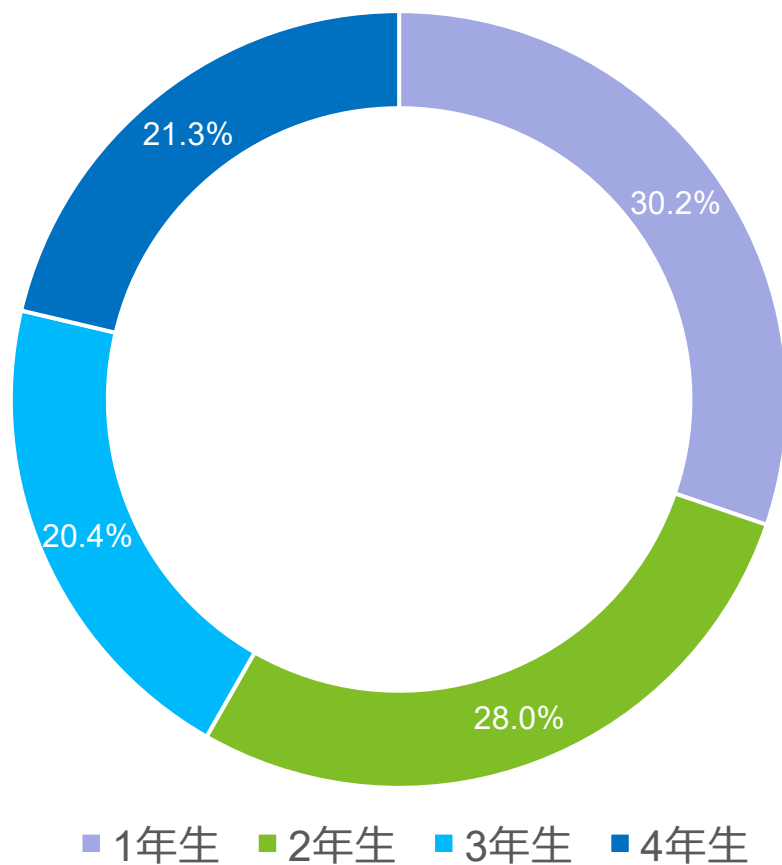
- **アンケート方法：**学内ポータルサイトを活用したWEB方式

- **調査対象：**調査期間において、創価大学に在学中の全学部生

回答者属性

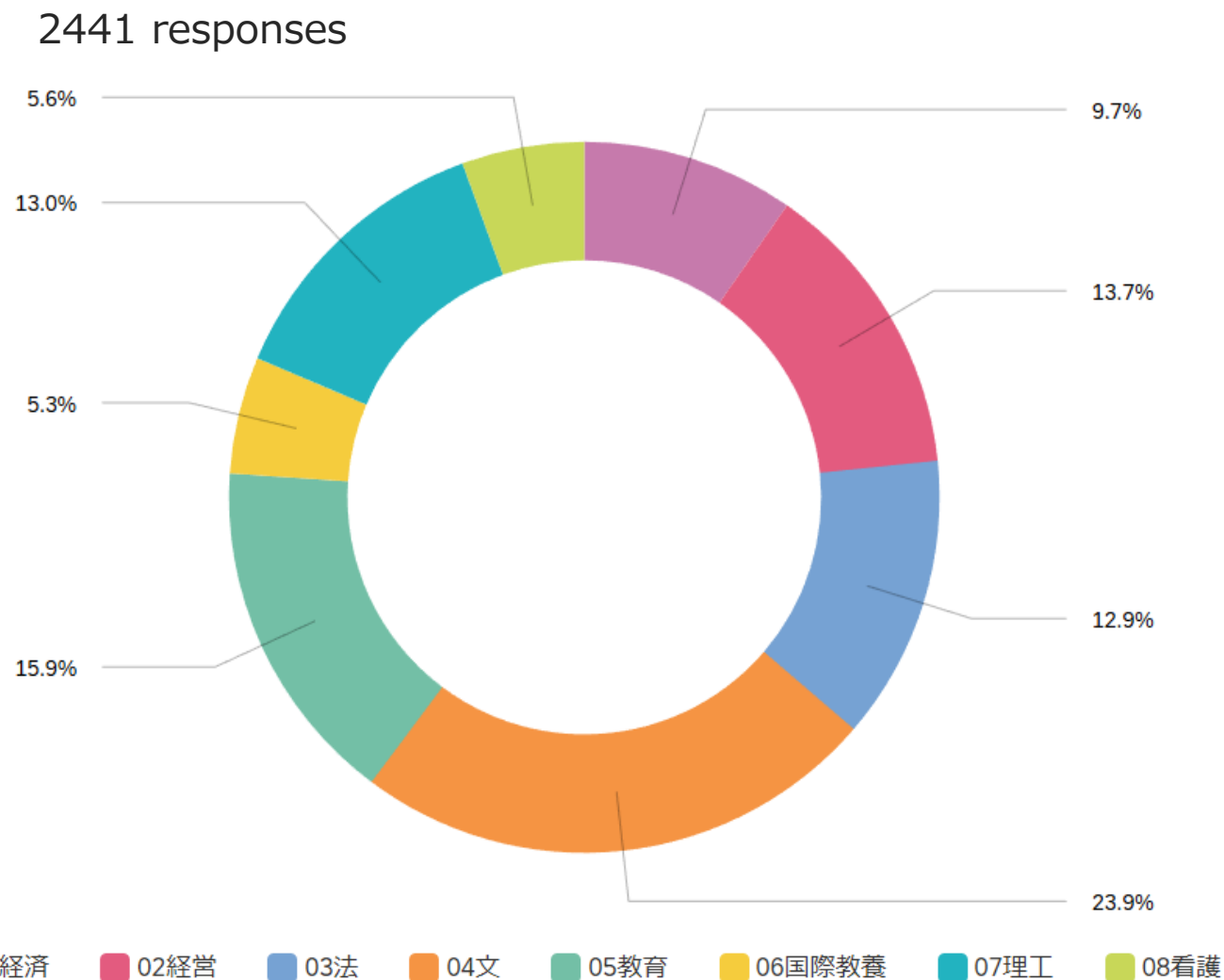
回答者属性 - 学年 -

2441 responses



学年	回答数	%
1年生	738	30.2
2年生	684	28.0
3年生	499	20.4
4年生 (過年度含む)	520	21.3
合計	2441	100.0

回答者属性 - 学部 -



学部	回答数	%
経済	236	9.7
経営	334	13.7
法	316	12.9
文	584	23.9
教育	387	15.9
国際教養	130	5.3
理工	318	13.0
看護	136	5.6
合計	2441	100.0

全体概要

全体概要 - Summary -



【認知度】

98.2%の学生がSDGsを認知している。

【関心度】

68.8%の学生がSDGsに関心を寄せている。特に、GOAL1(貧困 をなくそう), GOAL3(すべての人に健康と福祉を), GOAL4(質の高い教育をみんなに), GOAL5(ジェンダー平等を実現しよう), GOAL10(人や国の不平等をなくそう), GOAL16(平和と公平をすべての人に)への関心度が高い。

【個人・団体での取り組み経験】

67.3%の学生が 個人または団体 (サークルなど)でSDGsへの取り組みを行っている。

【進路・就職】

66.6%の学生がSDGsに積極的に取り組んでいる組織への就職を希望している。

【本学の取り組みに関する認知度】

43.9%の学生がSDGs達成に向けた本学の取り組みを認知している。

【今後の本学の取り組みで必要なことについて】

「特にない」、「特になし」が57人で一番回答数が多い単語であった。

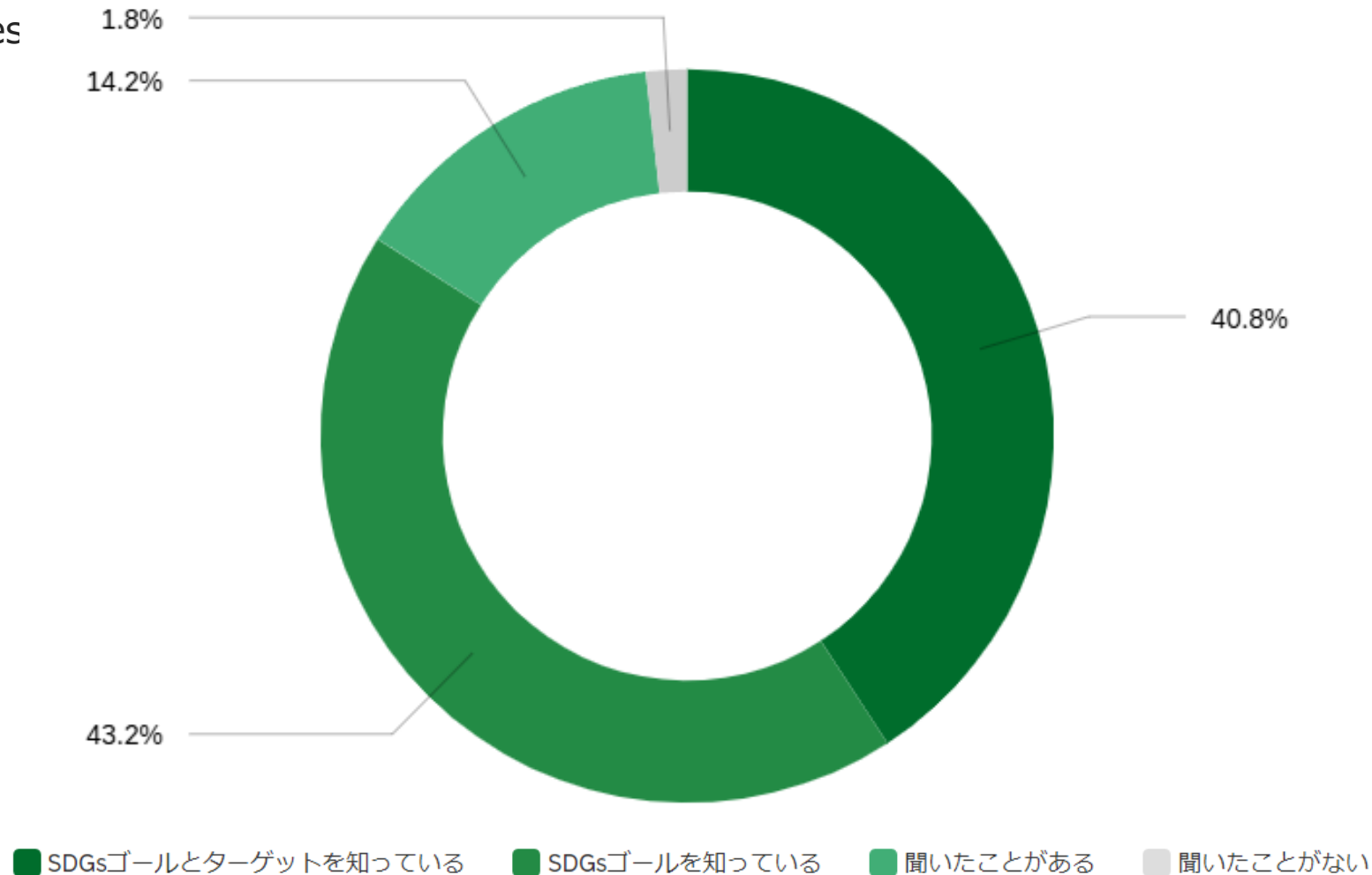
次に「s d g s」が 32人、「節電」が 29人、「分別」が 21人であった。

項目別データ：認知度調査

認知度調査：98.2%の学生がSDGsを認知している

SDGsについて、あなたはどの程度ご存知ですか？

2441 responses

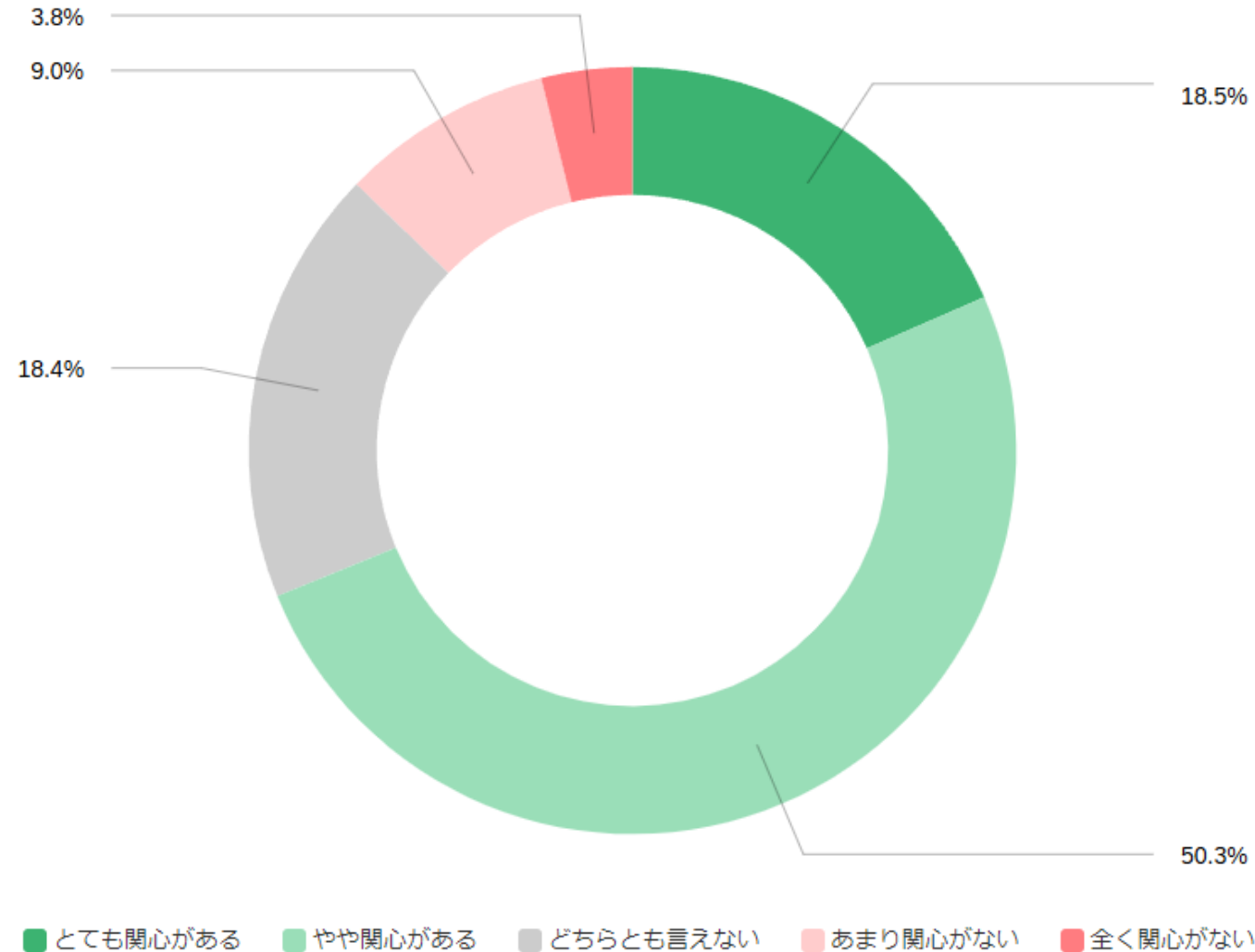


項目別データ：関心度調査

関心度調査：68.8%の学生がSDGsに関心を寄せている

SDGsについて、どの程度関心がありますか？

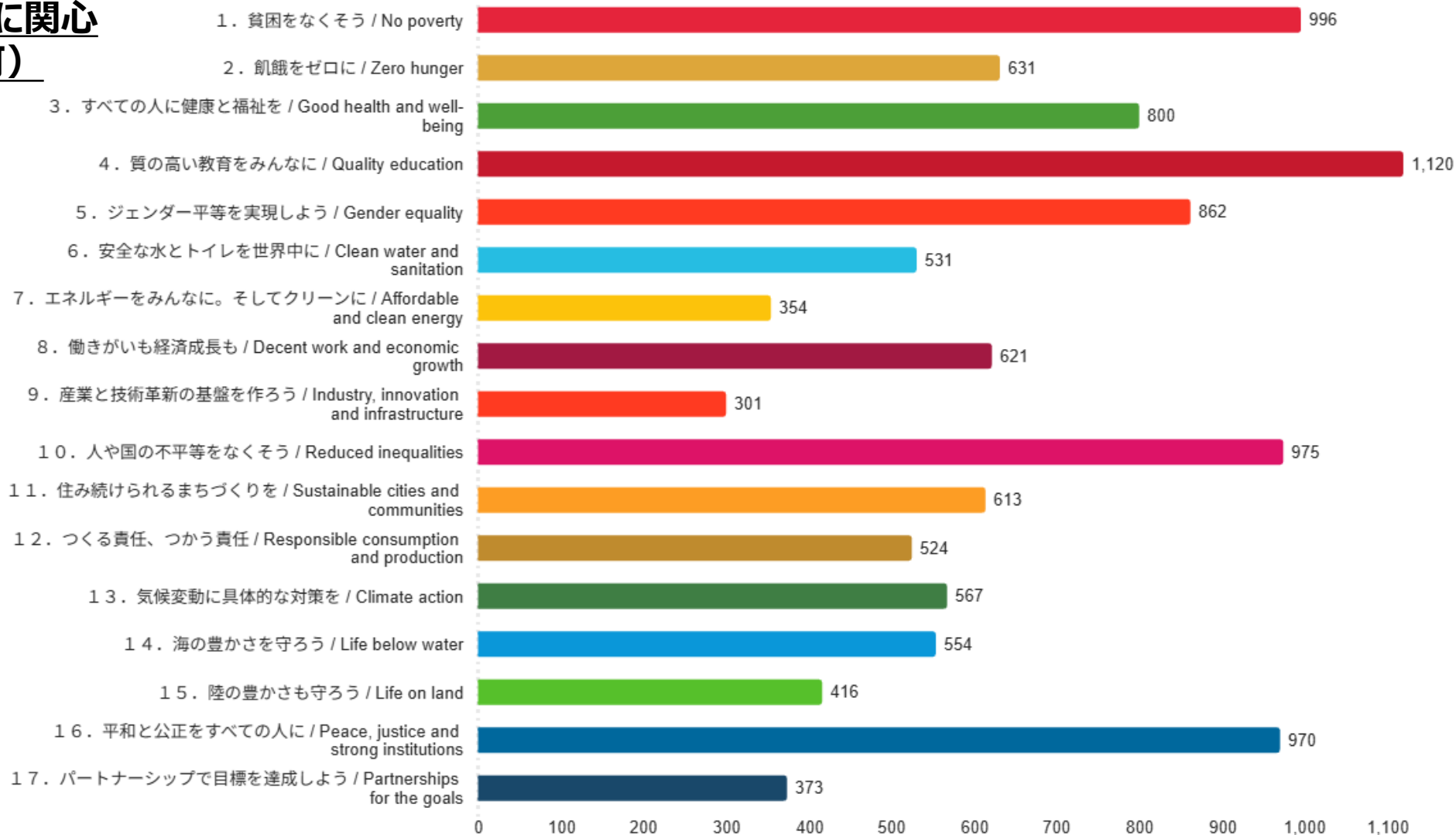
2441 responses



関心度調査：GOAL1,3,4,5,10,16への関心度が高い

あなたはSDGsのどのゴールに関心がありますか。（複数回答可）

2433 responses

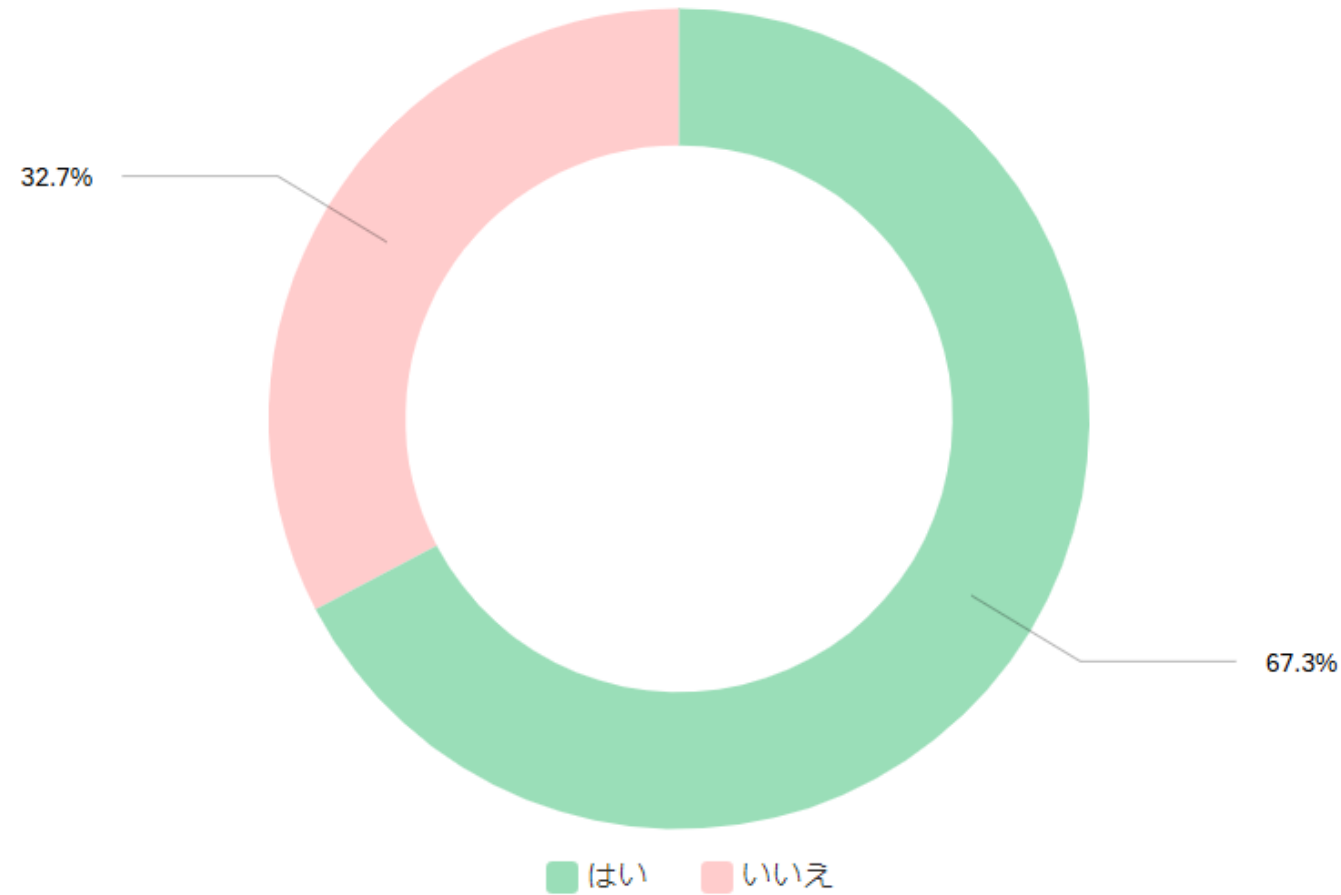


項目別データ：個人・団体での取り組み経験

個人・団体での取り組み経験：67.3%の学生がSDGsに取り組んでいる

SDGs達成への取り組みを個人（節電、節水、エコバック、マイ箸等）、または団体・サークル等で行っていますか。

2429 responses



個人・団体での取り組み経験：個人としての取り組み事例

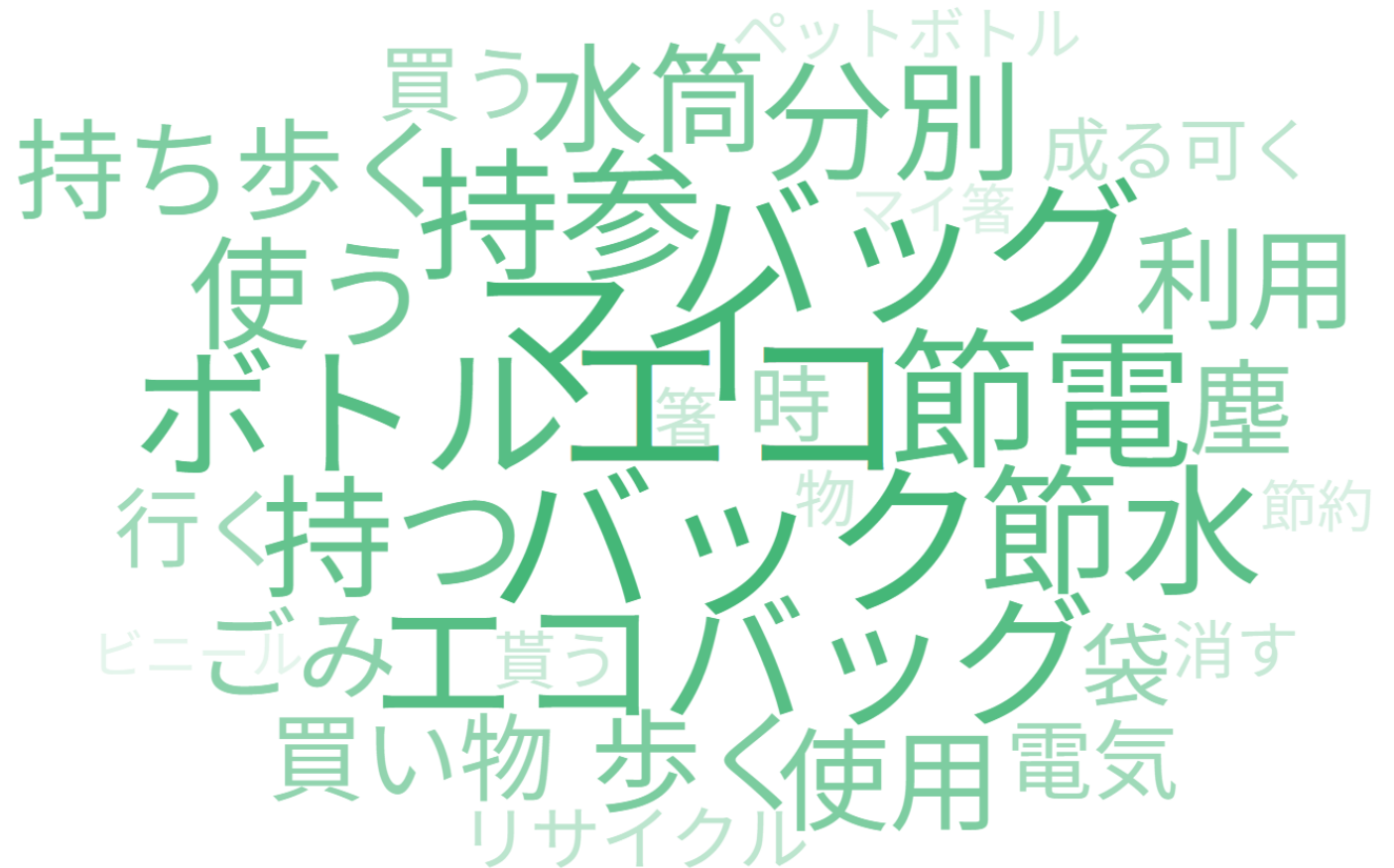
個人として取り組んでいることがあれば、ご記入ください。

981 responses

「エコバッグ」、「エコバック」、
「マイバッグ」、「マイバック」について
590 人が回答し、一番回答数が多い単語で
あった。

その次に「マイボトル」と「水筒」が合計で
280人。

「節電」について217人がとなった。



個人・団体での取り組み経験：団体としての取り組み事例

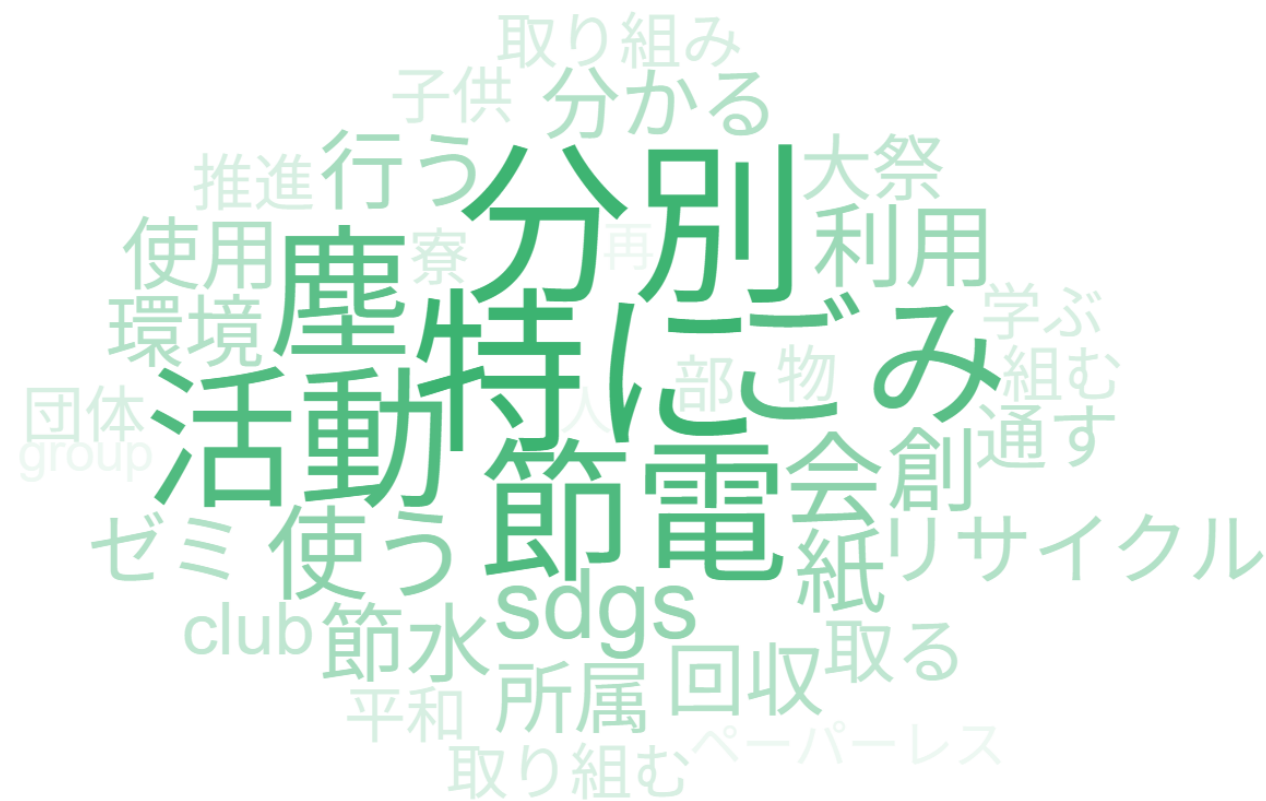
団体・サークル等で取り組んでいることがあれば、ご記入ください。

327 responses

「ごみ」「分別」に関する回答が48人で、一番回答数が多い単語であった。

その次に「特にない」、「特になし」との回答合計が42人。

次いで「節電」について30人が回答した。

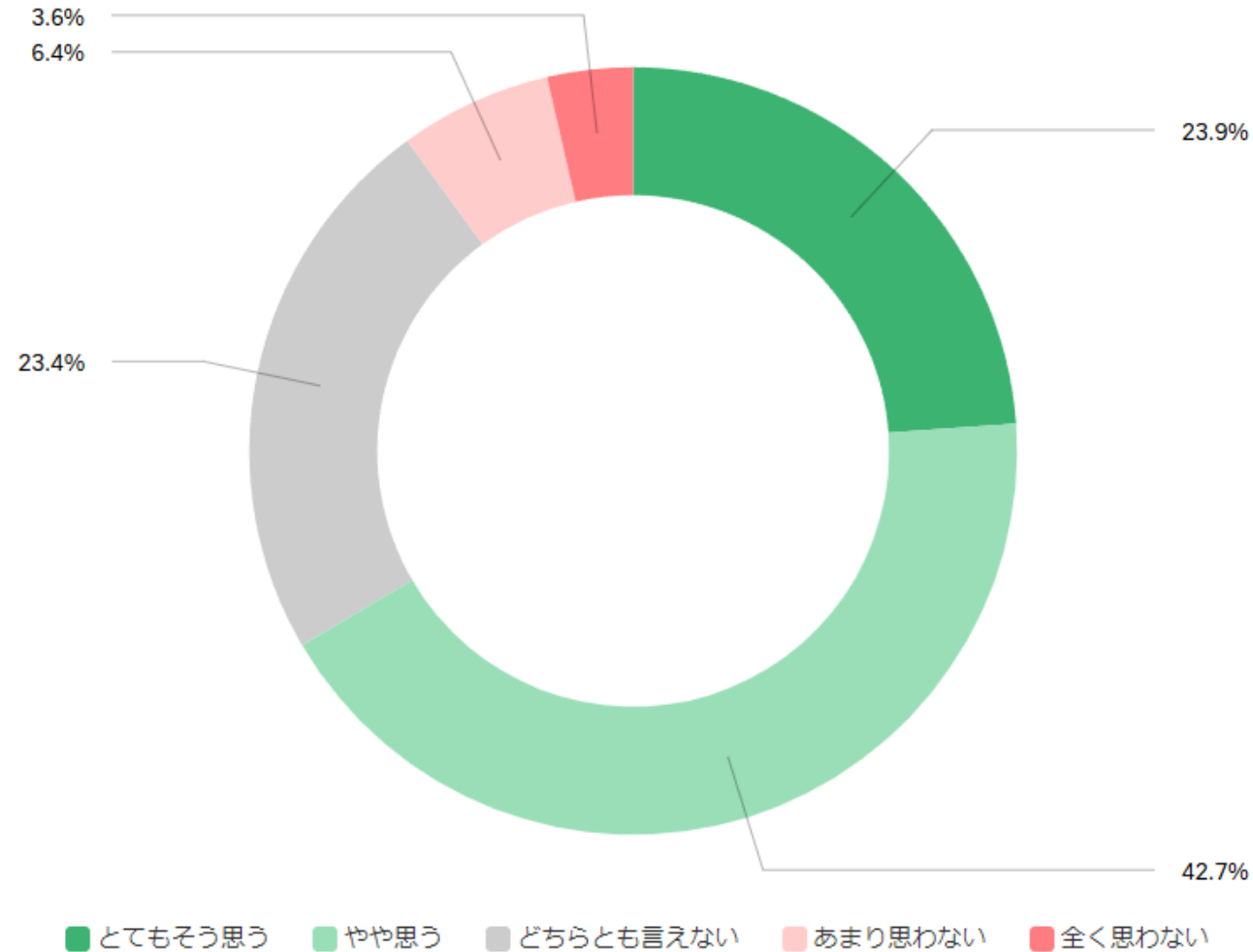


項目別データ：進路・就職活動

進路・就職活動：66.6%の学生がSDGsに取り組んでいる組織を希望

将来、就職するとしたら、将来、SDGsに積極的に取り組んでいる組織（企業・団体等）で働きたいですか。

2414 responses

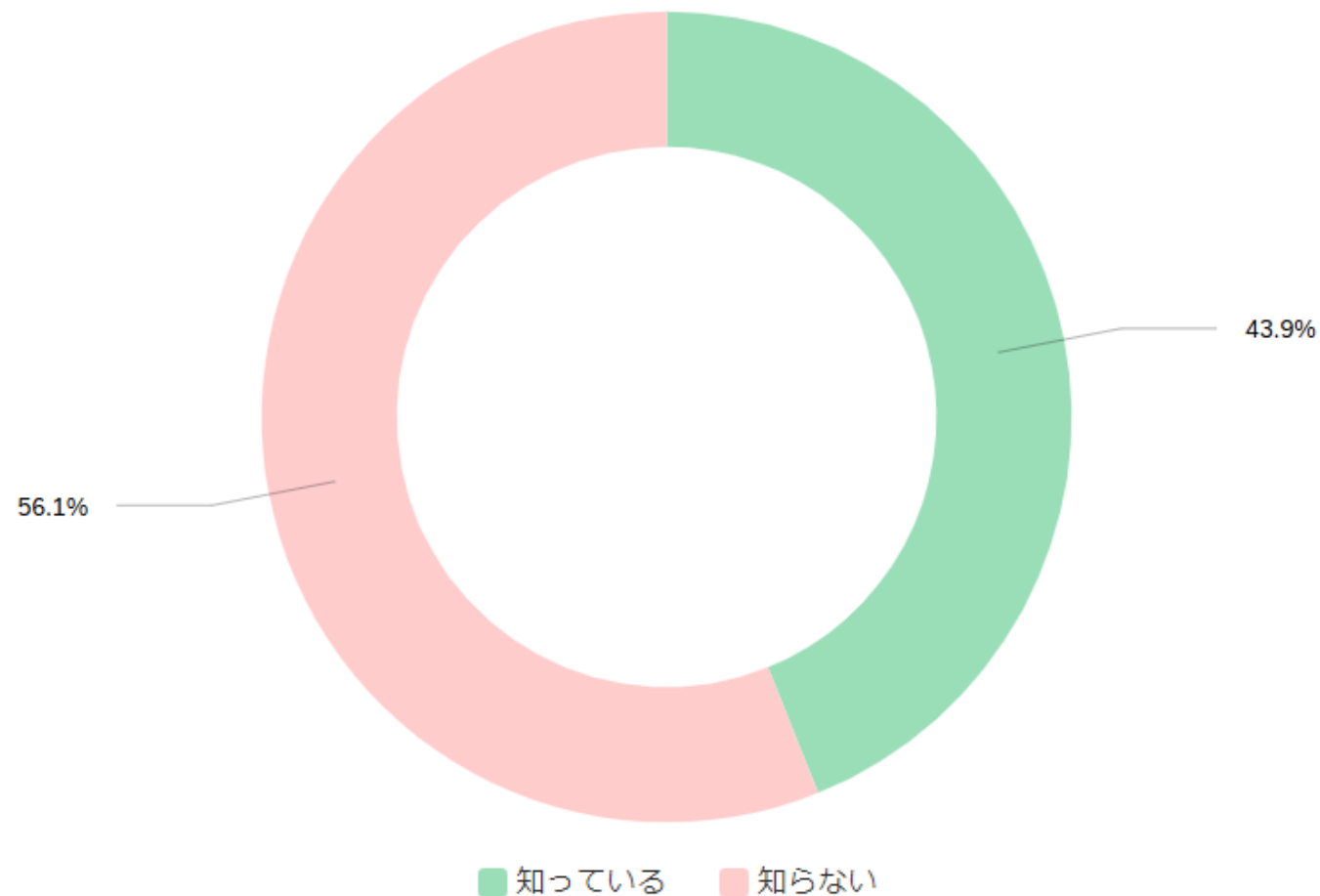


項目別データ：本学の取り組みに関する認知度

本学の取り組みに関する認知度：43.9%の学生が認知している

SDGs達成に向けた本学の取り組みを知っていますか？

2413 responses



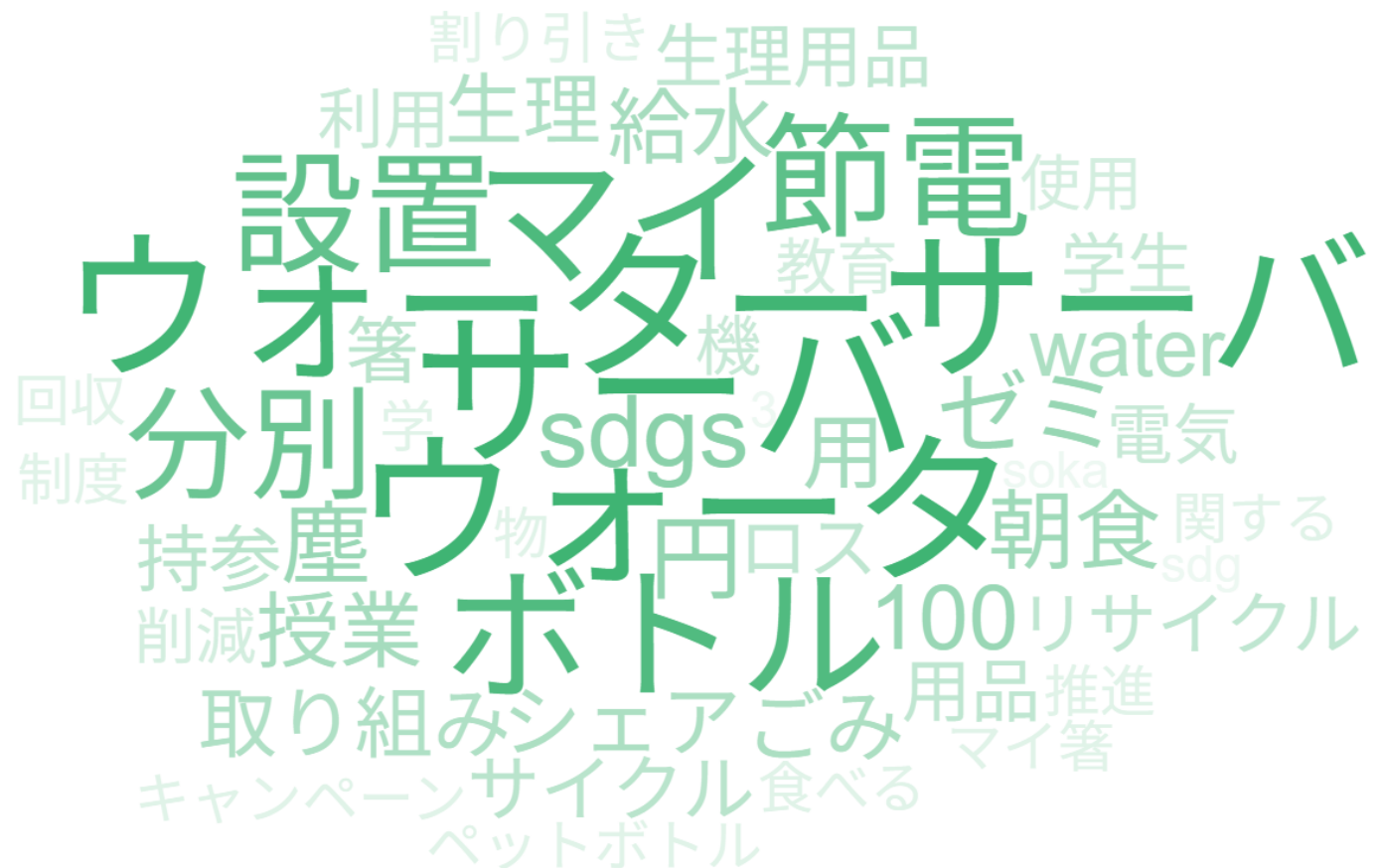
本学の取り組みに関する認知度：本学の印象的な取り組み

SDGs達成に向けた本学の取り組みで印象的なものがあれば、ご記入ください。

401 responses

「ウォーターサーバー」、「ウォーターサーバー」
との回答合計が90人で、一番回答数が多い単語であった。

その次に「ボトル」について70人が回答
「節電」45人、「設置」45人、「分別」37人
「100円」15人、「生理」13人 となった。



項目別データ：今後の本学の取り組みについて

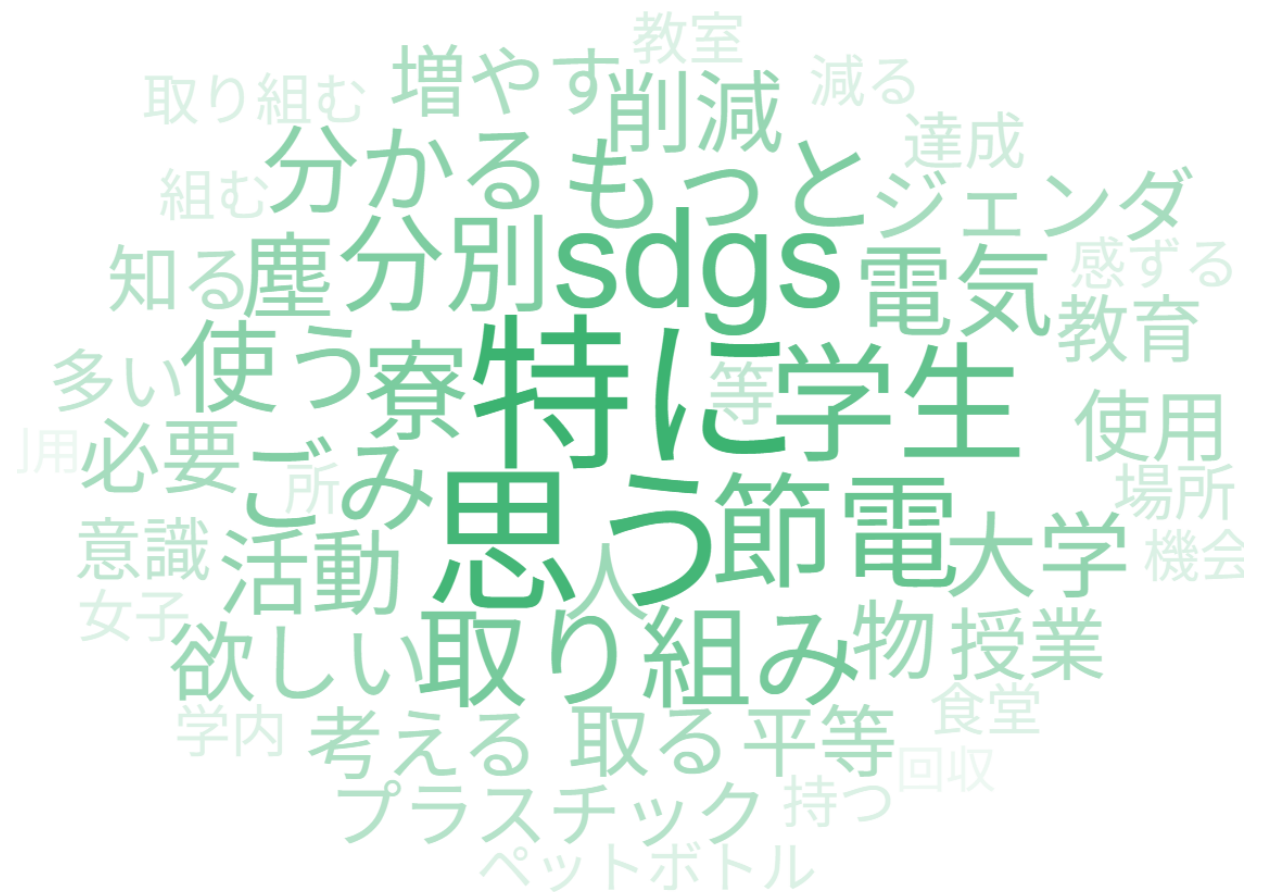
本学の取り組みに関する認知度：本学の取り組みで必要なこと

SDGs達成に向けた本学の取り組みで必要だと思うことがあれば、ご記入ください。

399 responses

「特になし」、「特になし」が57人
一番回答数が多い単語であった。

その次に「s d g s」が32人。
「節電」が29人、「分別」が21人 となった。





SOKA University